

La actividad del Fondo de Ayuda al Desarrollo en 2004

Subdirección General de Fomento
Financiero de la Internacionalización*

Como es habitual, el Boletín Económico de Información Comercial Española publica en este número un amplio y detallado Informe sobre las operaciones aprobadas con cargo al Fondo de Ayuda al Desarrollo en 2004.

Los créditos FAD muestran una doble vertiente: apoyo financiero a la exportación española y cooperación financiera al desarrollo. En este artículo se analizan las operaciones realizadas y sus características más relevantes.

Palabras clave: ayuda al desarrollo, cooperación financiera, instituciones financieras internacionales, operaciones crediticias, Fondo de Ayuda al Desarrollo.

Clasificación JEL: O10.



COLABORACIONES

1. Introducción

La Ley 61/2003, de 30 de diciembre, de *Presupuestos Generales del Estado* para 2004, en su artículo 55, establecía el importe máximo del total de operaciones, que, con cargo al Fondo de Ayuda al Desarrollo (FAD), el Consejo de Ministros podía aprobar: hasta 672 millones de euros a lo largo del ejercicio 2004. Esta cifra es notablemente superior a los 631,06 millones de euros correspondientes al ejercicio 2003, lo cual supone un incremento de más del 6 por 100.

El análisis de la actividad del FAD durante el ejercicio 2004 muestra que:

- Por un lado, el *Consejo de Ministros* autorizó operaciones por un importe total de 602,05 millones de euros, lo que repre-

senta el 89,59 por 100 del total presupuestado. Este nivel de ejecución representa un ligero descenso respecto a los dos ejercicios anteriores, en los que se alcanzaron máximos históricos. Dicho importe se distribuyó en 66 operaciones.

- Por otra parte, la *Comisión Interministerial del FAD (CIFAD)* aprobó 61 operaciones por un valor de 577,57 millones de euros.

En este informe, se presenta la relación de operaciones aprobadas durante el año 2004 con cargo al FAD y se analizan sus características más relevantes. Para el análisis se excluyen la partida correspondiente a la compensación al Instituto de Crédito Oficial (ICO) por los gastos en que incurre por la gestión del FAD como Agente Financiero del Estado. Dicha partida ascendió a 1.673.130,82 euros. Por otra parte, se estudian de forma separada la

* Secretaría de Estado de Turismo y Comercio.

Línea para la Identificación, Seguimiento y Evaluación de Proyectos, así como las operaciones del Fondo de Estudios de Viabilidad (FEV) con cargo al FAD.

2. Relación de operaciones aprobadas

El Cuadro 1, «Detalle de operaciones con cargo al FAD en 2004», recoge la relación de operaciones aprobadas por el Consejo de Ministros durante el año 2004. En concreto, refleja para cada una de ellas el país receptor, la descripción del proyecto, el sector en que se enmarca y la empresa adjudicataria del contrato de exportación. Se especifica además el importe aprobado, la moneda en que se instrumenta la operación, el tipo de cambio aplicado y su contravalor en euros. Se señala asimismo el periodo de amortización —entre paréntesis, el periodo de gracia— y el tipo de interés aplicado. Las dos últimas columnas se corresponden con las fechas en que el proyecto fue aprobado por la CIFAD y el Consejo de Ministros respectivamente.

Es preciso señalar que el listado únicamente refleja las empresas titulares del contrato de exportación, aunque lo habitual es que en cada proyecto participe adicionalmente un gran número de pequeñas y medianas empresas exportadoras.

Por otra parte, se incluye asimismo el detalle de las contribuciones con cargo al FAD efectuadas a Instituciones Financieras Multilaterales.

2.1. Operaciones bilaterales

Desde el punto de vista *bilateral*, cabe destacar, por su importancia, los siguientes proyectos:

- *Crédito concesional a países en desarrollo.*

— La construcción de un parque eólico en Zafrana, *Egipto*, a 200 Km. de El Cairo, por un importe de 35,08 millones de euros. Este proyecto consiste en la construcción llave en mano de un parque eólico de 100 turbinas eólicas de 850 Kw. cada una en una zona desértica, sin vegetación, y entre colinas, lo que reduce el impacto ambiental a mínimos. Este proyecto, además de generar electricidad como para 360.000 familias, evita la emisión a la atmósfera de al menos 2 millones de toneladas de dióxido de carbono.

— La realización de las obras de canalización y control de torrentes de la cuenca del río San Julián en *Venezuela*. Este proyecto incluye tres presas de sedimentación y un canal de 2,5 Km. Se trata de un proyecto priorizado por las autoridades venezolanas que asciende a un importe de 10,5 millones de euros.

— Rehabilitación de la carretera que une Tegucigalpa y Danli, en *Honduras*, con el fin de mejorar las características de la pavimentación de una vía ya existente, y consecuentemente, la seguridad vial. Este proyecto ascendió a un importe de 10,3 millones de euros. La rehabilitación del tramo, que forma parte de la carretera Panamericana, beneficiará al 20 por 100 de la población del país que se encuentra concentrada a lo largo del eje formado por ambas ciudades.

- *Líneas de crédito*

— La mayor operación se corresponde con la Línea de Financiación de la reconstrucción del Sureste asiático por el maremoto de 26 de diciembre de 2004 por valor de 48 millones de euros. Se destinará a la financiación de proyectos en las áreas de infraestructuras, medio ambiente, sanidad, educación, sectores productivos especialmente necesitados de financiación y, en general, aquellas actividades que permitan la asistencia a las personas más desfavorecidas. Los créditos tienen unas condicio-



COLABORACIONES

**CUADRO 1
DETALLE DE OPERACIONES APROBADAS CON CARGO AL FAD EN 2004**

Pais	Operación	Sector	Empresa	Importe	Monedá	Tipo cambio en euros	Importe euros	Amortización y carencia	Tipo de interés	Aprobación CIFAD	Aprobación Consejo de Ministros
A.I.D.	Reposición XI, XII y contribución especial	IFIS		34.467.075	Euro	1,00	34.467.075			31/5/2004	30/7/2004
A.I.D.	2º Pago de España a la XIII Reposición	IFIS		86.300.000	Euro	1,00	86.300.000			28/10/2004	17/12/2004
Albania	Electrificación ciudad de Fier	Eléctrico	Iberdrola Ingeniería y Consultoría	9.304.464	\$	1,32	7.027.541	35	0,30	28/10/2004	26/11/2004
B.M.	Facilidad financiera pequeña y mediana empresa iraquí	IFIS		5.000.000	\$	1,22	4.095.004			9/7/2004	17/9/2004
B.M.	Fondo Internacional para la reconstrucción de Irak	IFIS		20.000.000	\$	1,22	16.380.016			9/7/2004	17/9/2004
B.I.D.	8ª Reposición al FOE del BID	IFIS		13.272.933	Euro	1,00	13.272.933			31/5/2004	30/7/2004
Bolivia	Modernización y eq. servicio Nacional de Hidrología y Meteorología	Medioambiente	Telvent Energía y Medio Ambiente	4.698.987	Euro	1,00	4.698.987	19	0,50	4/12/2003	30/1/2004
Bolivia	Fortalecimiento y renovación equipos de la U.A. Juan Misael Saracho	Educación	Spare	998.430	\$	1,27	788.649	16	0,50	4/12/2003	20/2/2004
China	Planta producción y refino aceite vegetal en Yiyang (Hunan)	B. Equipo	De Smet España, S.A.	1.390.000	\$	1,24	1.123.686	30	0,20	31/5/2004	9/7/2004
China	Sum. e instalación equipos fabricación bloques y bordillas cemento en Xianfang (Hubei)	B. Equipo	Equipceramic	1.280.175	Euro	1,00	1.280.175	31	0,20	31/5/2004	9/7/2004
China	Sistema control accesos y cobro Línea 1 metro de Tianjin	Transporte	Telvent Trafico y Transporte	9.476.415	Euro	1,00	9.476.415	25	0,80	31/5/2004	9/7/2004

Fuente: Subdirección General de Fomento Financiero de la Internacionalización.



COLABORACIONES



**CUADRO 1 (cont.)
DETALLE DE OPERACIONES APROBADAS CON CARGO AL FAD EN 2004**

Pais	Operación	Sector	Empresa	Importe	Moneda	Tipo cambio en euros	Importe euros	Amortización y carencia	Tipo de interés	Aprobación CIFAD	Aprobación Consejo de Ministros
China	Sum. e instalación invernaderos con Eq., Sist. Riego en Xintian (Xinjiang)	B. Equipo	Ángel Cano Martínez España, S.A.	1.224.850	Euro	1,00	1.224.850	31	0,20	31/5/2004	23/7/2004
China	Sum. Maq. Herramienta Fabricación Material Rodante Ferroviario en Quindao (Shandong)	B. Equipo	Danobat S. Coop.	1.298.837	\$	1,22	1.065.494	30	0,20	31/5/2004	23/7/2004
China	Eq. Hospital de la Ciudad Jiaozou y del inst. Kaifeng (Henan) prevención y cura Tuberculosis	Sanidad	Icuatro, S.A.	1.214.833	\$	1,22	996.582	30	0,20	31/5/2004	23/7/2004
China	Sum. eq. médico Hospital de Shangqiu, provincia de Henan	Sanidad	Icuatro, S.A.	900.000	\$	1,22	738.310	30	0,20	31/5/2004	23/7/2004
China	Sum. equip. Médico Hospital Tiandong (Giuaxi)	Sanidad	Eductrade	950.000	Euro	1,00	950.000	31	0,20	31/5/2004	30/7/2004
China	Eq. médico Hospital de Linjing en la provincia de Shandong	Sanidad	Icuatro, S.A.	1.000.000	\$	1,20	830.565	30	0,20	31/5/2004	30/7/2004
China	Eq. médico Hospital de Dunhuang en la provincia de Gansu	Sanidad	Icuatro, S.A.	1.900.000	\$	1,20	1.578.073	30	0,20	31/5/2004	30/7/2004
China	Equipos y Transmisión de TV para Radio de Xiangxi	Telecomunicaciones	Intelisis Sistemas Inteligentes	1.075.715	\$	1,22	881.011	30	0,20	9/7/2004	17/9/2004
China	Sistema de Alimentación Eléctrica para la Línea 1 del metro de Tianjin	Transporte	Siemens, S.A.	5.225.914	Euro	1,00	5.225.914	25	0,80	29/11/2004	17/12/2004
China	Suministro e instalación de una máquina esmeriladora para vía férrea metro de Tianjin	Transporte	Instalaciones Inabensa	1.489.018	Euro	1,00	1.489.018	25	0,80	29/11/2004	17/12/2004
China	Sistema de Control de Tráfico Urbano para la ciudad de Xinxiang (Henan)	Transporte	Telvent Trafico y Transporte	2.181.738	Euro	1,00	2.181.738	36	0,20	29/11/2004	17/12/2004

Fuente: Subdirección General de Fomento Financiero de la Internacionalización.

CUADRO 1 (cont.)
DETALLE DE OPERACIONES APROBADAS CON CARGO AL FAD EN 2004

País	Operación	Sector	Empresa	Importe	Moneda	Tipo cambio en euros	Importe euros	Amortización y carencia	Tipo de interés	Aprobación CIFAD	Aprobación Consejo de Ministros
China	Equipos mantenimiento (lavado) de vehículos y vía férrea Línea 1 metro de Tianjin	Transporte	Autoequip Ibérica, S.A.	641.482	Euro	1,00	641.482	25	0,80	29/11/2004	17/12/2004
China	Suministro e inst. sistema radiocomunicaciones P/Línea 1 metro Tianjin	Transporte	Telvent Energía y Medio Ambiente	3.468.379	Euro	1,00	3.468.379	25	0,80	29/11/2004	17/12/2004
China	Planta tratamiento residuos sólidos en Liaocheng, prov. de Shandong	Medioambiente	Mediterránea Ingeniería, S.A.	2.040.000	Euro	1,00	2.040.000	36	0,20	29/11/2004	17/12/2004
China	Diseño, fabricación y montaje torno de foso P/mantenimiento ruedas tren metro Tianjin	Transporte	Patentes Talgo	838.577	Euro	1,00	838.577	25	0,80	29/11/2004	17/12/2004
China	Suministro e instalación equipos 2 plantas deshidratadoras de alfalfa en Shanghai	B. Equipo	Logística de Biomasa, S.L.	1.100.000	\$	1,33	829.563	30	0,20	29/11/2004	17/12/2004
China	Suministro e inst. 14 turbinas eólicas en Yumen (Gansu)	Medioambiente	Gamesa Eólica	2.490.000	\$	1,33	1.877.828	30	0,20	29/11/2004	17/12/2004
China	Equipamiento Escuela Proferos de Pingdingshan	Educación	Eductrade	1.265.000	Euro	1,00	1.265.000	36	0,20	29/11/2004	23/12/2004
China	Suministro de equipamiento hospitalario para el Qintong People's Hospital	Sanidad	Sucomex	1.270.304	Euro	1,00	1.270.304	36	0,20	29/11/2004	23/12/2004
China	Suministro de equip. 2ª fase construc. red distrib. Gas Ciudad Luoyang	B. Equipo	Ute Dragados Group 3.V (Intecsa-Makiber)	2.230.000	\$	1,35	1.656.761	36	0,20	10/12/2004	23/12/2004
China	Suministro e inst. 4 invernaderos equip. irrigación provincia de Hebei	B. Equipo	Inkoa Sistemas	1.314.094	Euro	1,00	1.314.094	36	0,20	10/12/2004	23/12/2004

Fuente: Subdirección General de Fomento Financiero de la Internacionalización.



COLABORACIONES



**CUADRO 1 (cont.)
DETALLE DE OPERACIONES APROBADAS CON CARGO AL FAD EN 2004**

País	Operación	Sector	Empresa	Importe	Moneda	Tipo cambio en euros	Importe euros	Amortización y carencia	Tipo de interés	Aprobación CIFAD	Aprobación Consejo de Ministros
Egipto	Construcción 4 plantas tratamiento agua potable en el Delta del Nilo	Medioambiente	Degremont Medio Ambiente, S.A.	8.489.034	Euro	1,00	8.489.034	31	0,30	31/5/2004	23/7/2004
Egipto	Parque eólico de Zátarana	Medioambiente	Gamesa Eólica	35.082.736	Euro	1,00	35.082.736	31	0,30	31/5/2004	23/7/2004
Egipto	Señalización y telecomunicaciones línea férrea Galuib-Shelan El Qanater	Transporte	Eliop	4.656.730	Euro	1,00	4.656.730	31	0,30	10/12/2004	23/12/2004
F. Africano D.	IX Reposición (1º Pago)	IFIS		10.000.000	Euro	1,00	10.000.000			6/2/2004	12/3/2004
F. Africano D.	9ª Reposición	IFIS		29.116.743	Euro	1,00	29.116.743			10/12/2004	23/12/2004
F. Asiático D.	5ª y 6ª Reposición	IFIS		2.308.000	Euro	1,00	2.308.000			29/9/2004	3/12/2004
F. Asiático D.	7ª Reposición	IFIS		28.359.150	Euro	1,00	28.359.150			29/9/2004	3/12/2004
F. Asiático D.	7ª Reposición (VIII Nomenclatura Banco)	IFIS		28.359.150	Euro	1,00	28.359.150			10/12/2004	23/12/2004
FMAM	2º Pago de España a la 3ª Reposición	IFIS		7.223.333	Euro	1,00	7.223.333			28/10/2004	17/12/2004
FMAM	2º Pago de España a la 2ª Reposición	IFIS		1.776.800	Euro	1,00	1.776.800			28/10/2004	17/12/2004
Ghana	Equipamiento Médico RED Hospitalaria del País	Sanidad	Sucomex	5.000.000	\$	1,27	3.949.447	16	2,75	4/12/2003	20/2/2004
Ghana	Eq. centro cardiorrástico de Korle-Bu y hospital Komfo Anokye	Sanidad	Expansión Exterior	10.000.000	\$	1,27	7.898.894	16	2,75	4/12/2003	20/2/2004
Guatemala	Ampliación «Red Aguas Livingston y Esquipulas»	Infraestruc.	Eptisa	320.000	\$	1,22	261.438			6/2/2004	12/3/2004

Fuente: Subdirección General de Fomento Financiero de la Internacionalización.

**CUADRO 1 (cont.)
DETALLE DE OPERACIONES APROBADAS CON CARGO AL FAD EN 2004**

País	Operación	Sector	Empresa	Importe	Moneda	Tipo cambio en euros	Importe euros	Amortización y carencia	Tipo de interés	Aprobación CIFAD	Aprobación Consejo de Ministros
Honduras	Ampliación «Equipamiento Cuerpo de Bomberos»	Medioambiente	Makiber Sa	734.412	\$	1,27	580.104	16	1,25	4/12/2003	20/2/2004
Honduras	Obras tehabitación carretera Tegucigalpa-Danli	Infraestruc.	Elsamex	12.572.169	\$	1,22	10.271.380	16	1,25	6/2/2004	12/3/2004
Honduras	Supervisión obras ejecución Carretera Tegucigalpa-Danli	Servicios	Inocsa	1.179.253	\$	1,22	963.442	16	1,25	6/2/2004	12/3/2004
Honduras	Ampliación sistema integral agua potable	Medioambiente	Inlexport	1.799.962	Euro	1,00	1.799.962	16	1,50	9/7/2004	17/9/2004
Iran	Línea de ayuda financiera no reembolsable	L. Donación	Varias	20.000.000	\$	1,27	15.698.587			2/1/2004	9/1/2004
Iraq	Emisión 250 millones billetes de 250 dinars	Varios	Fábrica Nacional de Moneda y Timbre	14.400.000	Euro	1,00	14.400.000			31/5/2004	16/7/2004
Marruecos	Línea de ayuda financiera no reembolsable	L. Donación	Varias	10.000.000	Euro	1,00	10.000.000			26/2/2004	27/2/2004
Marruecos	Línea crédito pequeñas y medianas empresas	L. Crédito	Varias	20.000.000	Euro	1,00	20.000.000	11	0,40	6/2/2004	5/3/2004
Mauritania	Electrificación valle Roso-Boshe	Eléctrico	Isolux Wat	7.085.481	Euro	1,00	7.085.481	20	0,90	29/9/2004	12/11/2004
Mongolia	Planta tratamiento aguas residuales en Ulaan Baatar (2ª Fase)	Medioambiente	Ercole Marelli	4.730.800	Euro	1,00	4.730.800	20	1,00	29/9/2004	12/11/2004
Mongolia	Sistema de calefacción Ulaan Baatar	B. Equipo	Heymo Ingeniería	2.826.239	Euro	1,00	2.826.239	20	1,00	28/10/2004	26/11/2004
Palestina	Sum. vehículos y eq. protección para la policía	Transporte	Expansión Exterior	9.985.420	Euro	1,00	9.985.420	35	0,00	6/2/2004	5/3/2004

Fuente: Subdirección General de Fomento Financiero de la Internacionalización.





**CUADRO 1 (cont.)
DETALLE DE OPERACIONES APROBADAS CON CARGO AL FAD EN 2004**

País	Operación	Sector	Empresa	Importe	Moneda	Tipo cambio en euros	Importe euros	Amortización y carencia	Tipo de interés	Aprobación CIFAD	Aprobación Consejo de Ministros
Senegal	Electrificación rural por energía solar. 2º Fase	Eléctrico	Isofoton	6.024.133	\$	1,32	4.549.949	30	2,75	28/10/2004	26/11/2004
Túnez	Línea de Crédito para pequeños proyectos (Programa Finan. 2001)	L. Crédito	Varias	18.000.000	Euro	1,00	18.000.000	12	0,35	29/11/2004	17/12/2004
Turquía	Planta dep. aguas residuales en Konya	Medioambiente	Ute Oh/Inima/Sistem Yapi	10.478.347	\$	1,27	8.276.735	30	0,30	18/12/2002	20/2/2004
Turquía	Línea Crédito Pequeñas Empresas	L. Crédito	Varias	30.000.000	Euro	1,00	30.000.000	13	0,50	29/9/2004	12/11/2004
Varios	Línea donación no reembolsable reconstrucción Sureste Asiático maremoto 26/12/2004	L. Donación	Varias	2.000.000	Euro	1,00	2.000.000			29/12/2004	31/12/2004
Varios	Línea financiación reconstrucción Sureste Asiático por el maremoto de 26/12/2004	L. Crédito	Varias	48.000.000	Euro	1,00	48.000.000			29/12/2004	31/12/2004
Venezuela	Reconstrucción de las obras de control de torrentes de la Cuenca del Río San Julián	Infraestruc.	BM3 Obras y Servicios, S.A.	14.155.216	\$	1,35	10.516.505	40	0,10	29/11/2004	23/12/2004
Vietnam	Equipos de señalización marítima	Transporte	La Maquinista Valenciana	3.079.453	\$	1,22	2.522.075	15	1,00	9/7/2004	17/9/2004
Vietnam	Sistema señalización y control tráfico ciudad de HaiPhon	Transporte	Telvent Tráfico y Transporte	1.091.664	Euro	1,00	1.091.664	16	0,50	29/11/2004	17/12/2004

Fuente: Subdirección General de Fomento Financiero de la Internacionalización.

nes financieras excepcionales, ya que cuentan con un elemento de donación implícita del 50 por 100 para créditos desligados, concesionalidad que llega al 80 por 100 para el caso de créditos ligados.

— Línea de crédito para empresas pequeñas y medianas en Turquía por un importe de 30 millones de euros. Esta línea resulta de vital importancia puesto que, por un lado, contribuye al desarrollo de las empresas locales al ofrecerles créditos a medio y largo plazo y, por otro, refuerza la posición de España en el nuevo país candidato, facilitando así el acceso de las empresas españolas a uno de los mercados del área con mayor potencial.

— Por un importe de 20 millones se concedió una línea de crédito para pequeñas y medianas empresas marroquíes y mixtas hispano-marroquíes, con el objetivo de promover el desarrollo económico y social del país vecino, con especial énfasis en la modernización del tejido industrial.

- *Ayuda no reembolsable*

— Línea de ayuda financiera no reembolsable a Irán por valor de 20 millones para paliar los efectos del terremoto sufrido por la ciudad de Bam, en la provincia de Kerman, el 27 de diciembre de 2003, para proyectos de asistencia técnica y reconstrucción. Se da prioridad a los sectores de salud, agua potable y saneamiento, sector eléctrico e infraestructuras.

— A Marruecos le ha sido concedida una línea que le permite acceder a 10 millones de euros para paliar los efectos del terremoto que asoló la zona de Alhucemas el 24 de febrero de 2004. Dentro de las prioridades expresadas por la parte marroquí, se dio especial preponderancia a la rehabilitación del sistema eléctrico de la región sin olvidar los temas sanitarios, de potabilización de aguas y de infraestructuras.

— La catástrofe del Sureste asiático justificó la aprobación de 2 millones de

euros adicionales en concepto de donación.

— Proyecto de emisión de moneda en Irak consistente en la fabricación de 250 millones de billetes de 250 dinares iraquíes por un importe de 14,4 millones de euros. Dada la especial situación por la que atraviesa Irak en la actualidad, la Comunidad Internacional se está mostrando dispuesta a realizar un importante esfuerzo para contribuir a la reconstrucción económica y social del país.

2.2. *Contribuciones a Instituciones Financieras Multilaterales*

El FAD continúa siendo un instrumento fundamental para contribuir a la presencia española en Instituciones Financieras Internacionales (IFIs). Estas contribuciones financieras permiten incrementar la presencia de España a nivel internacional a la vez que se facilita la participación de empresas españolas en los proyectos que llevan a cabo dichas instituciones. En el año 2004, el importe autorizado por Consejo de Ministros con destino a IFIs ha sido el 43,5 por 100 del total (261,65 millones de euros), frente al 31,26 por 100 correspondiente al ejercicio 2003. Esta variación supone un incremento de las contribuciones a las Instituciones Financieras Multilaterales de casi el 40 por 100 respecto al año anterior. Dicho incremento se explica por los calendarios acordados con estas instituciones para realizar las contribuciones correspondientes.

De las doce contribuciones a Instituciones Financieras Multilaterales, destacan los más de 120 millones de euros dirigidos a la Agencia Internacional de Desarrollo (AID), ventanilla de préstamos concesionales del Grupo del Banco Mundial. Por otro lado, el Fondo Asiático de Desarrollo recibió 59 millones en concepto de contribuciones españolas. En cuanto a



COLABORACIONES

CUADRO 2
 CONTRIBUCIONES A INSTITUCIONES FINANCIERA MULTILATERALES

Institución y operación	Importe	Moneda	Importe en euros
Agencia Internacional de Desarrollo Reposición XI, XII y Contribución Especial.....	34.467.075	Euro	34.467.075
Agencia Internacional de Desarrollo Segundo Pago, XIII reposición	86.300.000	Euro	86.300.000
Banco Mundial Facilidad Financiera para la pequeña y mediana empresa iraquí.....	5.000.000	US Dólar	4.095.004
Banco Mundial Fondo Internacional para la reconstrucción de Irak.....	20.000.000	US Dólar	16.380.016
Banco Interamericano de Desarrollo 8ª Reposición al Fondo para Operaciones Especiales del BID.....	13.272.933	Euro	13.272.933
Fondo Africano de Desarrollo 1er. Pago 9ª reposición	10.000.000	Euro	10.000.000
Fondo Africano de Desarrollo 9ª reposición	29.116.743	Euro	29.116.743
Fondo Asiático de Desarrollo 5ª y 6ª reposición	2.308.000	Euro	2.308.000
Fondo Asiático de Desarrollo 7ª reposición	28.359.150	Euro	28.359.150
Fondo Asiático de Desarrollo 7ª reposición (8ª nomenclatura del Banco).....	28.359.150	Euro	28.359.150
Fondo para el Medio Ambiente Mundial 2º pago de España a la 2ª reposición.....	1.776.800	Euro	1.776.800
Fondo para el Medio Ambiente Mundial 2º pago de España a la 3ª reposición.....	7.223.333	Euro	7.223.333
TOTAL.....			261.658.204

Fuente: Subdirección General de Fomento Financiero de la Internacionalización.



COLABORACIONES

otras contribuciones financieras con destino específico, destacan las operaciones realizadas con el Banco Mundial para la mejora del funcionamiento de la economía iraquí (20,47 millones), así como al Fondo para el Medio Ambiente Mundial (9 millones).

3. Distribución geográfica

3.1. Por áreas geográficas

- Por segundo año consecutivo, *Asia* continúa como destino principal del FAD, con una cantidad recibida de 105,41 millones de euros, lo que representa un ligero descenso (-5,7 por 100) respecto del ejercicio anterior. Si bien *Asia* viene siendo un área prioritaria, hay que destacar que esta preeminencia en 2004 se debe, en parte, a la ayuda concedida para paliar las

devastadoras consecuencias del tsunami de 26 de diciembre.

- Durante 2004 destaca el creciente peso del *Norte de África* sobre el total de la cartera FAD (103,31 millones de euros), ya que parte de los principales proyectos bilaterales desarrollados durante 2004 se han suscrito con países de esta región (Egipto, Marruecos y Túnez). Esta situación refleja cómo la Secretaría de Estado de Turismo y Comercio considera este área como una zona natural de expansión económica de España, y un área donde el desarrollo y la estabilidad social y económica constituyen un objetivo estratégico.

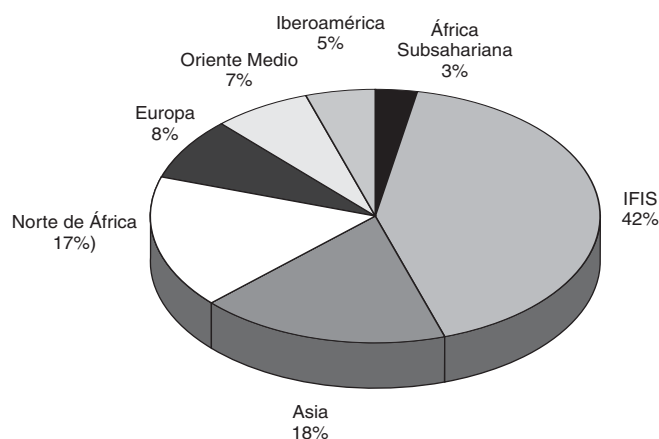
- La región *europea* se sitúa en tercer lugar con 45,30 millones por las operaciones realizadas en Albania y en Turquía. Estos países posiblemente se convertirán en Estados miembros de la UE en el futuro, de ahí que el fomento de las relaciones

CUADRO 3
DISTRIBUCIÓN POR ÁREAS GEOGRÁFICAS DE LAS OPERACIONES AUTORIZADAS
POR EL CONSEJO DE MINISTROS DURANTE 2004

Área geográfica	Importe en euros	% sobre total áreas	% sobre total FAD
Asia	105.414.597	30,97	17,51
Norte de África	103.313.981	30,35	17,16
Europa	45.304.276	13,31	7,52
Oriente Medio	40.084.007	11,78	6,66
Iberoamérica	29.880.467	8,78	4,96
África subsahariana	16.398.290	4,82	2,72
TOTAL ÁREAS	340.395.618	100,00	56,54
IFIS	261.658.204		43,46
TOTAL	602.053.822		100,00

Fuente: Subdirección General de Fomento Financiero de la Internacionalización.

GRÁFICO 1
DISTRIBUCION POR AREAS GEOGRÁFICAS DE LAS OPERACIONES FAD
AUTORIZADAS POR EL CONSEJO DE MINISTROS DURANTE 2004



Fuente: Subdirección General de Fomento Financiero de la Internacionalización.



COLABORACIONES

comerciales con los mismos sea de gran importancia.

- *Oriente Medio* sigue consolidándose como área prioritaria, dadas las necesidades de estabilización económica, social y política de la zona. En el año 2004, la región absorbió fondos por un importe de 40 millones de euros, a través de varias operaciones realizadas con Irak, Irán y Palestina.

- La región *iberoamericana* ha perdido importancia en relación a ejercicios anteriores, pasando de ser el primer destino en 2002 (27 por 100 respecto del total FAD) a ocupar un quinto lugar (4,9 por 100) actualmente. La caída de fondos en más

de un 50 por 100 se debe en parte a la recuperación económica de la región, lo que ha permitido centrarse en áreas más necesitadas.

- Dada su menor capacidad de absorción de crédito y la utilización de otros instrumentos de cooperación, el peso relativo del *África Subsahariana* es menor (16,39 millones de euros).

3.2. Por países

Teniendo en cuenta únicamente el FAD bilateral (es decir, descontando las contribuciones a IFIs), el análisis por países muestra lo siguiente:

CUADRO 3
DISTRIBUCIÓN POR PAÍSES DE LAS OPERACIONES FAD AUTORIZADAS
POR EL CONSEJO DE MINISTROS DURANTE 2004

País	Importe en euros	% sobre total países
Países Asiáticos Tsunami.....	50.000.000	14,7
Egipto.....	48.228.500	14,2
China.....	44.243.819	13,0
Turquía.....	38.276.735	11,2
Marruecos.....	30.000.000	8,8
Túnez.....	18.000.000	5,3
Irán.....	15.698.587	4,6
Irak.....	14.400.000	4,2
Honduras.....	13.614.888	4,0
Ghana.....	11.848.341	3,5
Venezuela.....	10.516.505	3,1
Palestina.....	9.985.420	2,9
Mongolia.....	7.557.039	2,2
Mauritania.....	7.085.481	2,1
Albania.....	7.027.541	2,1
Bolivia.....	5.487.636	1,6
Senegal.....	4.549.949	1,3
Vietnam.....	3.613.739	1,1
Guatemala.....	261.438	0,1
Total Países.....	340.395.618	100,0
IFIS.....	261.658.204	
TOTAL FAD.....	602.053.822	

Fuente: Subdirección General de Fomento Financiero de la Internacionalización.



COLABORACIONES

- Los países asiáticos afectados por el Tsunami absorben el 14,7 por 100 de la Ayuda FAD de carácter bilateral, pero al tratarse de una línea de financiación conjunta, el reparto final entre los distintos países dependerá de las solicitudes que se planteen finalmente.

- *Egipto*, con un porcentaje del 14,2 por 100 se sitúa en segundo lugar, gracias a tres operaciones. De dichas operaciones, las dos más importantes pertenecen al sector medioambiental (más del 90 por 100 de la financiación recibida por el país para el tratamiento de agua potable y el impulso de la energía eólica) y la tercera, al sector de transportes.

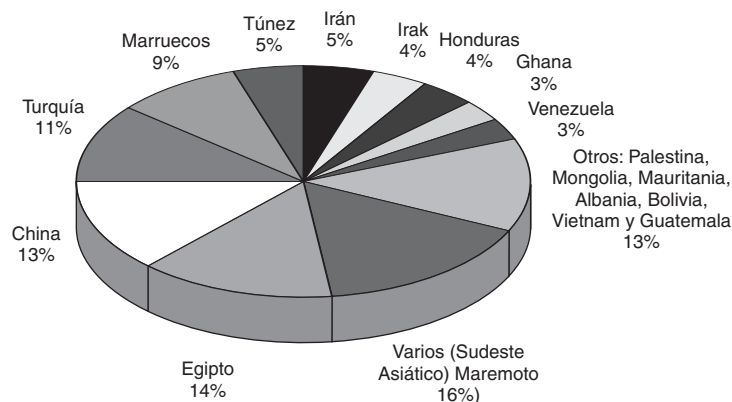
- Distinto del caso anterior es el de *China*, país que ha recibido 44,24 millones de euros distribuidos en 24 operaciones de menor cuantía. De este modo, el 52,7 por 100 de la ayuda española en el país asiático ha ido destinada al sector de transportes (7 operaciones), el 19,2 por 100 al sector de bienes de equipo (7 operaciones) y el 14,4 por 100 al de sanidad (6 operaciones). La atención prestada a

este país se fundamenta en su amplio potencial económico y la existencia de zonas con graves deficiencias en infraestructuras básicas.

- Los siguientes países son *Turquía*, *Marruecos* y *Túnez*, lo cual vuelve a poner de relieve la importancia estratégica que los países del Norte de África tienen para los exportadores españoles, fundamentalmente por razones de proximidad. Con *Turquía* se han realizado dos operaciones de distinta naturaleza: una medioambiental, para la construcción de una planta depuradora de aguas residuales, y la otra, la apertura de una línea de crédito para pequeñas empresas. *Marruecos*, por su parte, ha recibido un 8,8 por 100 de la ayuda bilateral en forma de dos líneas, si bien una es de donación y la otra de crédito para las pequeñas y medianas empresas. *Túnez* ha recibido un tratamiento similar aunque la línea de crédito para pequeños proyectos es, en este caso, de menor cuantía.

- Como respuesta a la situación internacional, se ha destinado un 8,8 por 100 del presupuesto bilateral a la mejora de la

GRÁFICO 2
DISTRIBUCIÓN POR PAÍSES DE LAS OPERACIONES FAD AUTORIZADAS
POR EL CONSEJO DE MINISTROS DURANTE 2004



Fuente: Subdirección General de Fomento Financiero de la Internacionalización.

situación en Oriente. No sólo *Irak* ha recibido una ayuda de 14 millones para normalizar la situación económica mediante la emisión de moneda local, sino que también *Irán* ha sido apoyada mediante la concesión de una línea de ayuda financiera no reembolsable, por valor de 15,7 millones de euros.

- El resto de países para los que se han autorizado operaciones en Consejo de Ministros durante el ejercicio 2004 suponen el 24 por 100 del total aprobado

En el Gráfico 2 se muestra la distribución por países de las operaciones aprobadas por Consejo de Ministros en 2004.

4. Distribución por sectores

En cuanto a la distribución *por sectores*, el Cuadro 5 nos indica los porcentajes sobre el total del FAD y sobre el total de la parte bilateral del FAD.

- En primer lugar destaca la importancia de la financiación con cargo al FAD bilateral que se adscribe al sector de *medio ambiente*, que continúa siendo un sector prioritario. Dicho porcentaje de 20 por 100, triplicado respecto al ejercicio

anterior, se debe no sólo a la construcción del parque eólico en Egipto sino también a operaciones de tratamiento de aguas en el propio Egipto y en otros países como Turquía y Mongolia. Se considera que este tipo de proyectos contribuye de forma muy significativa al desarrollo sostenible, tal y como se puso de manifiesto en la Cumbre de Johannesburgo, celebrada en 2002.

- El sector de *transportes* continúa siendo un área fundamental de actividad, si bien su importancia ha disminuido en términos absolutos. Durante el ejercicio analizado, le fueron destinados 41,6 millones de euros, mientras que en 2003 sobrepasó los 200 millones. En este sector se realizaron once operaciones, de las cuales siete en China (en su mayoría relacionadas con el metro), dos en Vietnam (señalización marítima y control de tráfico en la ciudad de Haiphon) y una respectivamente en Palestina y Egipto.

- En tercer lugar, con 21 millones, aparece el sector de *infraestructuras*, lo que supone un repunte acentuado respecto a los dos ejercicios anteriores (8 millones en 2003). Se observa que los tres proyectos encuadrados en este sector se sitúan en Latinoamérica. En Vene-



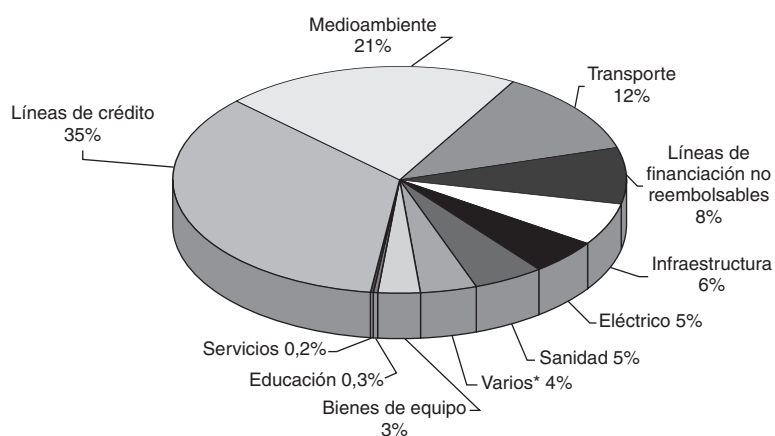
COLABORACIONES

CUADRO 5
DISTRIBUCIÓN POR SECTORES DE LAS OPERACIONES FAD AUTORIZADAS
POR EL CONSEJO DE MINISTROS DURANTE 2004

Sector	Importe en euros	% sobre total sectores	% sobre total FAD
Líneas de crédito	116.000.000	19,3	34
Medioambiente	67.576.186	11,2	20
Transporte.....	41.577.412	6,9	12
Líneas no reembolsables.....	27.698.587	4,6	8
Infraestructura.....	21.049.323	3,5	6
Eléctrico	18.662.971	3,1	5
Sanidad.....	18.212.175	3,0	5
Varios *	14.400.000	2,4	4
Bienes de equipo	11.320.862	1,9	3
Educación	2.053.649	0,3	1
Servicios	963.442	0,2	0
Telecomunicaciones	881.011	0,1	0
Total sectores	340.395.618	56,5	100
IFIS	261.658.204	43,5	
TOTAL FAD	602.053.822	100,0	

* Emisión de moneda iraquí.
Fuente: Subdirección General de Fomento Financiero de la Internacionalización.

GRÁFICO 3
DISTRIBUCIÓN POR SECTORES DE LAS OPERACIONES FAD AUTORIZADAS
POR EL CONSEJO DE MINISTROS DURANTE 2004



*Emisión moneda iraquí
Fuente: Subdirección General de Fomento Financiero de la Internacionalización.



COLABORACIONES

zuela se ha aprobado un proyecto para el control de torrentes del río San Julián, mientras que en Honduras se ha colaborado en la rehabilitación de la carretera de Tegucigalpa a Danli.

- El siguiente sector en importancia es el *eléctrico*, que con más de 18,5 millones de euros alcanza una cuota del 5 por 100 del FAD bilateral. Estas operaciones han supuesto la electrificación de diversas zonas en Albania, Mauritania y Senegal.

- El sector *sanidad*, con operaciones de

suministro de equipos e insumos médicos a diversos hospitales situados en Ghana y en China, absorbe el 5 por 100 del importe total aprobado por Consejo de Ministros con cargo al FAD.

- En sexto lugar, aparece, el sector de *bienes de equipo*, con una importancia fundamental como catalizador del desarrollo económico, con más de 11 millones de euros. Estas operaciones en Mongolia y China tienen un importante efecto arrastre sobre el desarrollo industrial.

CUADRO 6
 6DISTRIBUCIÓN POR EMPRESAS DE LAS OPERACIONES FAD AUTORIZADAS
 POR EL CONSEJO DE MINISTROS EN 2004

Empresa	Importe en euros	% sobre total empresas	%sobre total fad
Gamesa Eólica, S.A.	36.960.564	18,8	6,1
Expansión Exterior, S.A.	17.884.314	9,1	3,0
Fábrica Nacional Moneda y Timbre	14.400.000	7,3	2,4
Telvent, Tráfico y Transporte, S.A.	12.749.817	6,5	2,1
BM3 Obras y Servicios, S.A.	10.516.505	5,3	1,7
Elsamex	10.271.380	5,2	1,7
Degremont Medioambiente, S.A.	8.489.034	4,3	1,4
Ute Ohl/Inima/Sistem Yupi.....	8.276.735	4,2	1,4
Telvent, Energía y Medioambiente, S.A.	8.167.366	4,2	1,4
Isolux Wat, S.A.	7.085.481	3,6	1,2
Iberdrola Ingeniería y Consultoría, S.A.	7.027.541	3,6	1,2
Siemens, S.A.	5.225.914	2,7	0,9
Sucomex, S.A.	5.219.751	2,7	0,9
Ercole Marelli, S.A.	4.730.800	2,4	0,8
Eliop, S.A.	4.656.730	2,4	0,8
Isofotón, S.A.	4.549.949	2,3	0,8
Icuatro, S.A.	4.143.530	2,1	0,7
Heymo Ingeniería y Consultoría, S.A.	2.826.239	1,4	0,5
La Maquinista Valenciana, S.A.	2.522.075	1,3	0,4
Eductrade, S.A.	2.215.000	1,1	0,4
Mediterránea e Ingeniería, S.A.	2.040.000	1,0	0,3
Inlexport, S.A.	1.799.962	0,9	0,3
Ute Dragados Group	1.656.761	0,8	0,3
Instalaciones Inabensa	1.489.018	0,8	0,2
Inkoa Sistemas, S.A.	1.314.094	0,7	0,2
Equipceramic, S.A.	1.280.175	0,7	0,2
Angel Cano Martínez, S.A.	1.224.850	0,6	0,2
De Smet España, .A.	1.123.686	0,6	0,2
Danobat S. Coop.	1.065.494	0,5	0,2
Inocsa	963.442	0,5	0,2
Intelsis Sistemas Inteligentes, S.A.	881.011	0,4	0,1
Patentes Talgo, S.A.	838.577	0,4	0,1
Logística de Biomasa, S.L.	829.563	0,4	0,1
Spare, S.A.	788.649	0,4	0,1
Autoequip Ibérica, S.A.	641.482	0,3	0,1
Makiber, S.A.	580.104	0,3	0,1
Eptisa	261.438	0,1	0,0
Total Empresas	196.697.031	100,0	32,7
IFIS	261.658.204		43,5
Lineas de Crédito	116.000.000		19,3
Líneas de Financiación No Reembolsable	27.698.587		4,6
TOTAL FAD	602.053.822		100,0

Fuente: Subdirección General de Fomento Financiero de la Internacionalización.



COLABORACIONES

- La misma importancia tiene el sector *educativo* ya que amplía el potencial de crecimiento de los países receptores, al elevar la dotación de capital humano en los mismos. En este ejercicio los proyectos realizados en Bolivia y China han supuesto dos millones de euros.

- Las operaciones de *servicios* y de *telecomunicaciones* responden a proyectos en Honduras y China respectivamente.

- Por último, cabe destacar que:

- El capítulo de *varios* responde al proyecto de emisión de moneda iraquí.

- En el concepto *líneas de crédito* aparecen las ayudas financieras concedidas tanto a la zona afectada por el tsunami para labores de reconstrucción como las otorgadas para el desarrollo de pequeños proyectos en el norte de África; mientras que *línea de financiación no reembolsable* recoge las donaciones otorgadas a los países asiáticos, Irán y Marruecos tras los terremotos.

El Gráfico 3 muestra la distribución sectorial.

El análisis de la distribución sectorial

puede ser asimismo completado con el estudio del número de operaciones que pueden ser clasificadas como de desarrollo social básico, y que, por tanto, son analizadas conjuntamente en un *Comité Mixto* del Ministerio de Industria, Turismo y Comercio y el Ministerio de Asuntos Exteriores y Cooperación. Durante el ejercicio 2004 hubo 8 operaciones, por un importe total de 9,35 millones de euros, que fueron examinadas en dicho Comité. Del total de operaciones, 7 correspondían a China y una a Namibia.

En el Cuadro 6 se puede apreciar la distribución de los créditos FAD por empresas exportadoras, que han sido contratadas por los países beneficiarios.

5. Análisis cualitativo



COLABORACIONES

A continuación se presenta un análisis cualitativo de los créditos concedidos a lo largo de 2004 desde una doble perspectiva: las condiciones financieras y el elemento de concesionalidad de los mismos.

- Respecto a las *condiciones financieras*, el Cuadro 7 ofrece las condiciones medias de los créditos concedidos a lo largo del año 2004 con cargo al FAD (excluyendo, por tanto, las contribuciones a las IFIs y la ayuda no reembolsable):

- En comparación con ejercicios anteriores, continúa la tendencia de reducción del *tipo de interés*, lo cual supone un abaratamiento del coste del crédito. El plazo de amortización y el periodo de

carencia se han reducido con relación a los niveles de 2003, pero regresan a niveles similares a los de 2002. Finalmente, se observa un aumento de la tasa de mezcla (porcentaje de crédito FAD con respecto al total de la financiación con apoyo oficial concedido al proyecto).

- El *elemento de liberalidad* indica el nivel de donación implícita de la financiación total con cargo al FAD en relación con las condiciones de mercado. En el ejercicio 2004 se alcanza una tasa media del 44,06 por 100, ligeramente superior a las tasas de ejercicios anteriores: 43,88 por 100 en 2003 y 42,20 por 100 en 2002. Esta evolución muestra la importancia creciente del desarrollo dentro de la gestión del Fondo de Ayuda al Desarrollo. El aumento del grado de concesionalidad durante 2004 se explica por varios factores:

- La evolución de las condiciones financieras medias.

- Las operaciones de carácter no reembolsable (con un elemento de concesionalidad del 100 por 100) han supuesto unos 42,36 millones de euros. Del total de las mismas, 27,7 millones de euros son el resultado de las donaciones a los países afectados por catástrofes naturales durante el año anterior y el resto se corresponde a las donaciones entregadas para la emisión de moneda iraquí y para la ampliación de la red de aguas en Guatemala.

- A lo largo de 2004 se han realizado varias operaciones con cargo íntegro al FAD (tasa de mezcla del 100 por 100) y con un elevado elemento de concesionalidad: así las obras para la reconstrucción del cauce del río San Julián en Venezuela, la electrificación de la ciudad de Fier en Albania y el suministro de vehículos y equipos de protección para la policía de la Autoridad Palestina.

Del análisis anterior se deduce que los créditos otorgados con cargo al FAD durante el ejercicio 2004:

CUADRO 7
CONDICIONES FINANCIERAS MEDIAS

	Año 2004	Año 2003	Año 2002
Tipo de interés (%)	0,61	0,83	1,61
Plazo de amortización (años)	23,44	29,73	24,06
Período de carencia (años)	8,46	10,96	8,41
Tasa de mezcla (%)	82,62	62,55	77,39
Importe medio (millones de euros)	5,21	8,70	10,60

Fuente: S. G. de Fomento Financiero de la Internacionalización.

CUADRO 8 OPERACIONES L-500 FORMALIZADAS EN 2004			
Operaciones	País	Importe en euros	Fecha del Contrato
Modernización de la empresa estatal de correos de la República de Honduras.....	Honduras	85.000,00	17 Marzo 2004
Proyecto de electrificación rural del valle del río Senegal (tramo Rosso- Boghé)	Mauritania	285.084,69	2 Abril 2004
Asistencia Técnica a la licitación del proyecto de control de torrentes del río San Julián	Venezuela	12.252,00	30 Julio 2004
TOTAL.....		382.336,69	

Fuente: Subdirección General de Fomento Financiero de la Internacionalización.

— Por un lado, ofrecen condiciones financieras más concesionales, lo que favorece el desarrollo de los países receptores de la ayuda.

— Por otro, cumplen con los requisitos internacionales (elemento de liberalidad mínimo del 35 por 100 según normativa del Consenso OCDE).

6. Línea para la Identificación, Seguimiento y Evaluación de Proyectos

En la Ley 50/1998 de Medidas Fiscales, Administrativas y de Orden Social, se introdujo como novedad la posibilidad de financiar con cargo al FAD, los gastos derivados del control, seguimiento y evaluación de los proyectos financiados con cargo al mismo. El 5 de febrero de 1999, el Consejo de Ministros aprobó la dotación de una Línea de 500 millones de pesetas con este fin.

Posteriormente, la Ley 55/1999 de 29 de diciembre de Medidas Fiscales, Administrativas y de Orden Social, con el objetivo de mejorar la gestión del FAD, permitió al Gobierno financiar los gastos de identificación y definición de aquellos proyectos susceptibles de ser financiados con cargo al FAD, así como los gastos de la elaboración de pliegos de licitación y del control, seguimiento y evaluación de los distintos proyectos y ayudas financiados, con cargo al propio Fondo.

La utilidad demostrada por la línea determinó que fuese nuevamente recogida en la nueva normativa FAD. Así, el punto 6.4 de la disposición adicional 22ª de la Ley 62/2003, de 30 de diciembre, de Medidas Fiscales, Administrativas y del Orden Social, señala que: «...se podrá financiar con cargo al Fondo de Ayuda al Desarrollo la contratación de servicios de apoyo a la identificación y definición de aquellos proyectos susceptibles de ser financiados con cargo al Fondo, así como la asistencia técnica necesaria para la licitación y supervisión de proyectos».

La contratación de estos estudios se efectúa a través del ICO como Agente Financiero del Estado para la gestión del FAD. Las operaciones formalizadas a lo largo del año 2004 han sido tres, por un importe de 382.336 euros.

El proyecto de mayor cuantía se correspondió con una asistencia técnica para un proyecto «llave en mano» para utilizar la energía generada en la presa Manantali para cubrir la electrificación del tramo Rosso-Boghé. Este proyecto se encuadra dentro del programa de desarrollo de la cuenca del río Senegal que involucra no sólo a Mauritania, sino también a Malí y a Senegal (tres de los países menos adelantados según el Comité de Ayuda al Desarrollo), y que, incide de manera muy positiva en las industrias agrícola y de sus derivados. El proyecto de Honduras consistió en una asistencia técnica para un diagnóstico y diseño de



COLABORACIONES

CUADRO 9
 OPERACIONES FEV APROBADAS EN 2004
 (Datos en euros)

Operaciones	País	Importe
Plan Director RSU Río Grande do Sul.....	Brasil	165.000
Plan director RS en Distrito Federal	Brasil	300.000
Corredor de transportes de Campinas	Brasil	145.000
Programa de RS del Estado de Ceará	Brasil	300.000
Plataforma logística transporte multimodal Río Grande.....	Brasil	300.000
Museo del Mar en Valparaíso.....	Chile	354.000
Plan de desarrollo turístico en Hangzhou.....	China	300.000
Infraestructura y gestión aparcamientos Pekín	China	245.300
Tratamiento emisión gases de escape vehículos Nanjing.....	China	250.000
Plan contingencia puertos Limón, Moín.....	Costa Rica	300.000
Implantación Plan Maestro GLP	Costa Rica	200.000
Impacto producción de Energía Eólica en la Red Eléctrica marroquí	Marruecos	300.000
Soluciones Traza Lazienkowska	Polonia	300.000
Aeropuerto central de Polonia	Polonia	550.000
Rehabilitación Estaciones Depuración Vaslui y Barlad	Rumania	180.000
Sistema de información Hospitalario	Túnez	250.000
Cluster de madera y parque industrial Río Negro	Uruguay	289.000
TOTAL BILATERAL.....		4.728.300
Reposición Fondo español de consultoría BERD.....	BERD	2.000.000
Reposición Fondo general español de consultoría BM	Banco Mundial	2.414.730
Reposición del fondo de consultoría en IBM	Instituto Banco Mundial	3.000.000
Creación Cuenta de Asistencia Técnica Centroamérica	Fondo Monetario Internacional	1.609.820
TOTAL MULTILATERAL		9.024.550
TOTAL FEV		13.752.850

Fuente: Subdirección General de Fomento Financiero de la Internacionalización.



COLABORACIONES

planes de actuación y algunas herramientas de gestión básicas para las distintas áreas de la empresa estatal de correos, Hondurac. Por último, en Venezuela se financió la prestación de una asistencia técnica a la licitación del proyecto de reconstrucción de las obras de canalización y control de torrentes del río San Julián en el Estado de Vargas.

7. Operaciones del Fondo de Estudios de Viabilidad (FEV) con cargo al FAD

El Fondo de Estudios de Viabilidad (FEV) es una línea del FAD que financia estudios y trabajos de consultoría llevados a cabo por empresas españolas y que se dirigen a promover la internacionalización del tejido empresarial español y el apoyo al proceso de desarrollo de los países de destino.

En el año 2004, la Comisión Interministerial del FAD aprobó un total de 21 operaciones con cargo a la FEV, por un importe de 13,75 millones de euros. A continuación se ofrece información sobre estas operaciones FEV, especificando su distribución geográfica y sectorial, que está en consonancia con las prioridades de la política comercial española.

Respecto al ejercicio anterior se observa un importante aumento tanto en el número de operaciones, 17 en 2003, como, sobre todo, en términos del importe total aprobado, ya que casi se duplica en relación al año anterior, 6,9 millones.

8. Magnitudes financieras del FAD

En el Cuadro 10 se recogen las principales magnitudes del FAD desde el año 2000 hasta 2004.

CUADRO 10
MAGNITUDES MÁS SIGNIFICATIVAS DEL FAD 2000-2004
 (Datos en millones de euros)

Magnitudes	2004	2003	2002	2001	2000
Aprobaciones Consejo Ministros.....	603,89	615,65	612,36	576,61	320,48
Formalizaciones.....	416,90	561,48	549,01	629,35	308,61
Disposiciones (Pagos por FAD) (1).....	564,52	527,01	578,56	453,78	371,81
Ingresos por créditos (2).....	200,85	250,27	248,78	231,01	227,75
(1)-(2) Desembolsos netos.....	363,67	276,74	329,78	222,76	144,06

Fuente: Subdirección General de Fomento Financiero de la Internacionalización.

Aunque en el ejercicio 2004 se produce un ligero descenso, se observa que la tendencia de los últimos cinco ejercicios es claramente creciente, alcanzando su máximo histórico en 2003 con 615,65 millones de euros. El monto de las operaciones, en las que se firmó un Convenio de Crédito con el ICO (formalizaciones), asciende a 416,90 millones de euros.

Las disposiciones o pagos por FAD efectuadas por el ICO sumaron 564,52 millones de euros como resultado del elevado nivel de aprobaciones del ejercicio anterior. Esta partida incluye: los pagos efectuados a las empresas exportadoras en función de la ejecución del proyecto autorizado, donaciones y desembolsos a IFIS (tanto en concepto de contribuciones como de inversiones financieras permanentes). Los ingresos por créditos, en concepto de amortización e intereses, ascendieron a 200,85 millones de euros. Los desembolsos netos son el resultado de deducir del total de desembolsos o pagos los ingresos por créditos y en 2004 esta partida fue de 363,67 millones de euros.

El desglose de las disposiciones por conceptos refleja la evolución de los pagos por créditos, donaciones y contribuciones a IFIS de acuerdo con su momento de realización o desembolso (Cuadro 11).

En el Cuadro 12 se muestra la información sobre el origen y aplicación de fondos del FAD en los años 2003 y 2004.

CUADRO 11
PAGOS POR CONCEPTOS 2003-2004
 (Datos en millones de euros)

Conceptos	2004	2003	Variación porcentual
Pagos por créditos.....	292,70	376,50	-22,26
Pagos por donaciones.....	49,17	28,18	74,49
Contribuciones a IFIs.....	222,65	122,33	82,01
Total.....	564,52	527,01	7,12

Fuente: S. G. de Fomento Financiero de la Internacionalización.

CUADRO 12
ORIGEN Y APLICACIÓN DE FONDOS DEL FAD 2003-2004
 (Datos en millones de euros)

Conceptos	2004	2003
ORIGEN DE FONDOS		
Ingresos por créditos.....	200,85	250,27
Dotación del Tesoro*.....	524,10	204,59
Devolución de pagos.....	—	0,09
Reducción de Tesorería.....	—	101,50
Total origen de fondos.....	724,95	556,45
APLICACIÓN DE FONDOS		
Pagos por créditos.....	292,71	376,50
Pagos a Organismos Multilaterales.....	222,65	122,33
Pagos por donaciones.....	49,17	28,18
Otros.....	81,67	29,44
Incremento de Tesorería.....	78,75	—
Total aplicación de fondos.....	724,95	556,45

* 196,17 millones de la dotación asignada a 2004 en realidad corresponde a 2003, si bien aparece en 2004 por haberse realizado el ingreso en este año. La dotación del Tesoro para el ejercicio 2004 asciende a 327,93.

Fuente: S. G. de Fomento Financiero de la Internacionalización.


COLABORACIONES

9. Cuentas de crédito FAD

Por último, para completar el análisis del funcionamiento del Fondo de Ayuda al Desarrollo en este periodo, en el Cuadro 13 se muestran las cuentas de créditos FAD a 31 de diciembre de 2004.

Se puede comprobar que la cifra de crédito dispuesto ordinario acumulado en el balance a 31 de diciembre de 2004 disminuye un 3,71 por 100 como consecuen-

CUADRO 13 CUENTAS DE CRÉDITO DEL FAD 2003-2004 (Datos en miles de euros)			
Conceptos	31-dic-04	31-dic-03	Variación en %
CRÉDITO DISPUESTO ORDINARIO	4.045.011	4.200.945	-3,71
Crédito formalizado	4.544.334	4.836.834	-6,05
Crédito no dispuesto	-499.323	-635.890	-21,48
CRÉDITO REFINANCIADO	265.034	292.866	-9,50
DEUDORES VENCIDOS	413.243	363.596	13,65
Crédito ordinario	386.994	340.887	13,53
Crédito refinanciado	26.249	22.709	15,59
CUENTAS DE CRÉDITO	4.723.288	4.857.407	-2,76
Crédito ordinario	4.432.006	4.541.832	-2,42
Crédito refinanciado	291.283	315.575	-7,70

Fuente: Subdirección General de Fomento Financiero de la Internacionalización.

cia de la menor cantidad de crédito formalizado durante el ejercicio. Se observa que el importe de créditos refinanciados ha sido inferior a la del ejercicio anterior. Por último, respecto al índice de morosidad del FAD (ratio entre las operaciones que resultan impagadas respecto al total de operaciones), éste se sitúa a 31 de diciembre de 2004 en el 8,75 por 100, cantidad ligeramente superior a la de 2003.



COLABORACIONES

10. Conclusiones

La actividad del Fondo de Ayuda al Desarrollo en 2004 puede ser resumida del siguiente modo:

- Una ejecución del 89,59 por 100 del total presupuestado, que si bien implica un porcentaje ligeramente inferior respecto del ejercicio anterior, se ha distribuido en un mayor número de operaciones, 66, lo que indica un mayor grado de diversificación a la hora de destinar los fondos públicos, tanto a nivel de operaciones como de áreas geográficas.

- La mayor operación este año ha correspondido a una operación medioambiental, la construcción del parque eólico de Zafrana, lo que redundará en una mejora no sólo del abastecimiento eléctrico de Egipto, sino que además incluye importantes efectos externos positivos.

- Las contribuciones a Instituciones Financieras Internacionales han representado el 43,46 por 100 del importe total aprobado, lo que supone un incremento de casi el 40 por 100 con relación al año anterior.

- Como consecuencia de las catástrofes naturales, Asia ha continuado siendo el destino principal, si bien el Norte de África ha adquirido una preponderancia elevada. En el ejercicio 2004, tres de los seis destinos principales se han situado en el continente africano, lo que demuestra la importancia que esta zona tiene para la Secretaría de Estado de Turismo y Comercio, que la considera el mercado natural para gran parte de las empresas españolas con vocación exportadora.

- El mayor volumen de créditos FAD se ha concentrado en el sector medioambiental, teniendo asimismo gran relevancia los proyectos de transporte e infraestructura.

- Se han aprobado tres operaciones con cargo a la Línea para la Identificación, Seguimiento y Evaluación de Proyectos por un importe de 382.336 euros, lo que supone un aumento sustancial respecto al ejercicio anterior.

Se han autorizado veintiuna operaciones con cargo al Fondo de Estudios de Viabilidad (FEV) por importe de 13,75 millones de euros.