

La actividad del FAD en 2006

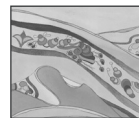
Subdirección General de Fomento Financiero de la Internacionalización*

Desde su creación en 1976, el fondo de ayuda al desarrollo (FAD) se ha ido adaptando, en su funcionamiento, a la evolución de la normativa internacional, las necesidades detectadas por los exportadores españoles, las tendencias del comercio internacional, así como a los compromisos en materia de cooperación al desarrollo que ha ido asumiendo España a lo largo del tiempo.

En este artículo se presenta la relación de operaciones financiadas con cargo al FAD durante 2006, sus principales características y las novedades incorporadas respecto a años anteriores y se analizan las características más relevantes y novedades incluidas en la gestión del fondo a lo largo de 2006.

Palabras clave: ayuda al desarrollo, comercio internacional, cooperación al desarrollo, presupuestos generales del Estado, internacionalización de la economía.

Clasificación JEL: F35, F02.



EN PORTADA

1. Introducción

Desde su creación en 1976, el fondo de ayuda al desarrollo (FAD) se ha ido adaptando, en su funcionamiento, a la evolución de la normativa internacional, las necesidades detectadas por los exportadores españoles, las tendencias del comercio internacional, así como a los compromisos en materia de cooperación al desarrollo que ha ido asumiendo España a lo largo del tiempo. Esta evolución responde a los dos objetivos para los que fue creado: como un instrumento de apoyo financiero a las exportaciones españolas y como un medio de canalización de la ayuda oficial a países en desarrollo.

A lo largo de este artículo, se presentará la relación de operaciones financiadas con cargo al fondo de ayuda al desarrollo, sus principales características y las novedades incorporadas respecto a ejercicios anteriores. Desde un punto de vista cualitativo, se prestará atención a las operaciones más emblemáticas para la internacionalización de la economía española, siendo preciso destacar la introducción de distintos mecanismos que redundarán en una mejor gestión del instrumento.

Por otra parte, cuantitativamente, es preciso señalar que el importe aprobado por la Comisión Interministerial del FAD (CIFAD) durante 2006, fue considerablemente superior al registrado durante el ejercicio inmediatamente anterior. Esto obedece, por un lado, a la gran ampliación del techo de aprobaciones, que, de acuerdo con lo previsto en la Ley 30 /2005, de 20

* Este artículo ha sido elaborado por Estefanía Sánchez Rodríguez. Técnico Comercial. Teresa Baselga. Diplomada Comercial y Rosario Paradinás Zorrilla. Diplomada Comercial.

de diciembre, de Presupuestos Generales del Estado para 2006, ascendió a 1.000 millones de euros, pudiendo destinarse hasta un importe máximo de 330 millones de euros a la financiación de aportaciones de capital y contribuciones financieras a programas de desarrollo, instituciones financieras multilaterales y fondos fiduciarios internacionales, en el marco de las competencias del Ministerio de Asuntos Exteriores y Cooperación. Asimismo, la Ley de Gestión de la Deuda Externa amplió la dotación al fondo en 528 millones de euros adicionales (destinados a la constitución de un fondo fiduciario para la consecución de los objetivos del milenio, en el marco del programa de las Naciones Unidas para el desarrollo o PNUD), de modo que el límite máximo de aprobaciones por Consejo de Ministros durante 2006 se situó en 1.528 millones de euros.

Una vez presentada la lista de operaciones aprobadas con cargo al FAD (1), a iniciativa de los Ministerios de Industria, Turismo y Comercio, de Economía y Hacienda, y de Asuntos Exteriores y de Cooperación, se pasará a analizar las características más relevantes y novedades incluidas en la gestión del fondo a lo largo de 2006. Se incluye un análisis separado de la línea para la identificación, seguimiento y evaluación de proyectos, así como de las operaciones con cargo al fondo de estudios de viabilidad (FEV).

2. Relación de operaciones aprobadas

El Cuadro 1, «Detalle de operaciones con cargo al FAD en 2006», recoge la relación de operaciones aprobadas por el

(1) Para el análisis se excluye la partida correspondiente a la compensación al Instituto de Crédito Oficial (ICO) por los gastos en que incurre por la gestión del FAD como Agente Financiero del Estado. Dicha partida ascendió a 2,123 millones de euros en 2006.

Consejo de Ministros durante el año 2006.

En concreto, refleja para cada una de ellas el beneficiario, el importe aprobado, la moneda en la que se instrumenta la operación, el tipo de cambio aplicado y su contravalor en euros, así como, en el caso de los créditos a la exportación, la descripción del proyecto, el sector en que se enmarca y la empresa adjudicataria del contrato de exportación. Se señala asimismo el periodo de amortización —entre paréntesis, el periodo de gracia— y el tipo de interés anual aplicado. Las dos últimas columnas se corresponden con las fechas en que la operación fue aprobada por la CIFAD y el Consejo de Ministros respectivamente.

Es preciso señalar que el listado únicamente refleja las empresas titulares del contrato de exportación, aunque lo habitual es que en cada proyecto participe adicionalmente un gran número de pequeñas y medianas empresas exportadoras.

1. Operaciones a iniciativa del Ministerio de Industria, Turismo y Comercio

Desde el punto de vista bilateral, cabe destacar, por su importancia para la internacionalización de la economía española, los siguientes proyectos:

- Crédito concesional a países en desarrollo

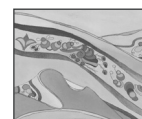
- Un proyecto en *Bosnia-Herzegovina* consistente en la fabricación y suministro de 9 trenes (5 trenes diurnos y 4 trenes mixtos), por importe global de 67.627.058,00 euros. Se trata del crédito a la exportación de mayor cuantía aprobado durante 2006, y contribuirá al desarrollo económico y social del país, al mejorar las conexiones ferroviarias tanto internas como con los países vecinos.

- Un proyecto en *Argelia* consistente en el diseño, fabricación y suministro de 14 trenes eléctricos para transporte de pasajeros por importe de 115.455.998 euros, de



CUADRO 1
 DETALLE DE OPERACIONES APROBADAS CON CARGO AL FAD DURANTE 2006

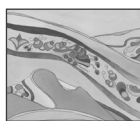
Pais / institución	Operación	Sector	Empresa	Importe	Moneda	Tipo cambio en euros	Importe euros	Amortización y carencia	Tipo de interés	Aprobación Cifad	Aprobación Consejo Ministros
Aid	1º Pago XIV Reposición de Asociación Internacional de Fomento	lfis		70.000.000	Euro	1,00	70.000.000,00			01/03/2006	24/03/2006
Argelia	Suministro 14 trenes eléctricos Transporte Pasajeros	Transporte	CAF	60.000.000	Euro	1,00	60.000.000,00	14(7)	0,90	14/09/2006	06/10/2006
Argentina	Equipamiento hospitalario provincia de Córdoba	Sanidad	Eductrade	9.400.000	Euro	1,00	9.400.000,00	10(4)	4,75	12/05/2006	07/07/2006
Argentina	Remodelación y equipamiento Hospital Dr.H.Quintana en la provincia. Jujuy	Sanidad	Obrascon Huarte Lain, S.A.	14.982.122	Euro	1,00	14.982.122,00	10(4)	4,75	12/05/2006	07/07/2006
Argentina	Remodelación y equipamiento del Hospital G.Rawson	Sanidad	Constructora San José, S.A.	15.400.538	Euro	1,00	15.400.538,00	10(4)	4,75	30/06/2006	28/07/2006
Banco Mundial	Fondo Fiduciario lucha sida, tuberculosis. y malaria.	lfis		50.000.000	Euro	1,00	50.000.000,00			01/03/2006	28/04/2006
Banco Mundial	1ª contribución Fondo Fiduciario para vacunación e inmunización	lfis		9.475.000	Euro	1,00	9.475.000,00			19/01/2006	07/07/2006
Banco Mundial	Aportación española 2006 Fondo Fiduciario/serviemerg .territ. Palestinos	lfis		15.000.000	Euro	1,00	15.000.000,00			26/10/2006	24/11/2006
Banco Centroamericano de Integración Económica (BCIE)	Línea crédito Banco Centroamericano de Integración Económica (BCIE)	Línea de credito	Varias	40.000.000	Dólares	1,27	31.545.741,00	15(5)	0,40	30/06/2006	28/07/2006
Banco Interamericano de Desarrollo	1º Pago a la 1ª Reposición de FOMIN AL BID	lfis		30.000.000	Euro	1,00	30.000.000,00			12/05/2006	16/06/2006
Bosnia-Herzegovina	Suministro nueve trenes con nueve coches cada uno	Transporte	Patentes Talgo	67.627.058	Euro	1,00	67.627.058,00	15(7)	1,25	01/03/2006	24/03/2006
China	Ampliación red gas natural de la ciudad de Lanzhou (Gansu)	Infraestructura	UTE- Dragados Group 3.V (Intecsa-Makiber)	32.918.108	Euro	1,00	32.918.108,00	40(21)	0,10	01/03/2006	21/04/2006
China	Proy.integral seguridad, control tráfico Erdos (Mongolia interior)	Transporte	Telvent Tráfico y Transporte	2.250.000	Euro	1,00	2.250.000,00	36(11)	0,15	01/03/2006	21/04/2006
China	Suministro e instalación 16 turbinas eólicas para Parque eólico de Jingong (Hubei)	Eléctrico	Gamesa Eólica	2.491.266	Euro	1,00	2.491.266,00	36(11)	0,20	12/05/2006	09/06/2006
China	Suministro e instalación equipo médico Hospital (Shandong)	Sanidad	Ibadesa exportaciones y servicios, S.A.	1.345.000	Euro	1,00	1.345.000,00	36(11)	0,20	12/05/2006	23/06/2006



EN PORTADA

CUADRO 1 (continuación)
 DETALLE DE OPERACIONES APROBADAS CON CARGO AL FAD DURANTE 2006

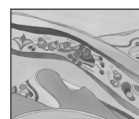
Pais / institución	Operación	Sector	Empresa	Importe	Moneda	Tipo cambio en euros	Importe euros	Amortización y carencia	Tipo de interés	Aprobación Cifad	Aprobación Consejo Ministros
China	Equipo.médico para el Second Hospital (Universidad Lanzhou) (Gansu)	Sanidad	Icuatro, S.A.	2.430.694	Euro	1,00	2.430.694,00	36(11)	0,15	12/05/2006	07/07/2006
China	Sum.instal.equipo educativo en Nanning Collage (guanxi)	Educación	TSD	2.490.000	Euro	1,00	2.490.000,00	36(11)	0,15	30/06/2006	28/07/2006
Banco Africano de Desarrollo	3ª parte de IX reposición fondo Africano Desarrollo	Instituciones financieras internacionales		29.116.743	Euro	1,00	29.116.743,00			01/03/2006	24/03/2006
Banco Africano de Desarrollo	5ª, 6ª Reposición	Instituciones financieras internacionales		914.000	Euro	1,00	914.000,00			01/03/2006	24/03/2006
Fondo para el Medio ambiente Mundial	Segunda Reposición para 2007	Instituciones financieras internacionales		4.262.501	Euro	1,00	4.262.501,00			13/12/2006	29/12/2006
Fondo para el Medio ambiente Mundial	Cuarta Reposición para 2006	Instituciones financieras internacionales		18.510.000	Euro	1,00	18.510.000,00			13/12/2006	29/12/2006
Honduras	Suministro equipamiento para estaciones de bombero	Infraestructura	Rosenbauer española, S.A.	8.698.252	Euro	1,00	8.698.252,00	21(6)	0,20	12/05/2006	09/06/2006
Honduras	Suministro equipamiento de mantenimiento Sanaa	Infraestructura	Makiber, S.A.	2.148.263	Euro	1,00	2.148.263,00	17(7)	0,20	12/05/2006	09/06/2006
Honduras	Equipamiento Institutos Técnicos Industriales	Educación	Eductrade	16.489.179	Euro	1,00	16.489.179,00	21(6)	0,20	30/06/2006	28/07/2006
Honduras	Fortalecimiento Tecnológico Universidad Pedagog.nal. Francisco Morazan	Educación	Eduinter	7.212.905	Euro	1,00	7.212.905,00	17(7)	0,20	13/12/2006	22/12/2006
Indonesia	Diseño y suministro de puentes metálicos, asistencia técnica. para montaje e instalación	Infraestructura	Centunion	13.594.264	Euro	1,00	13.594.264,00	30(15)	0,15	12/05/2006	09/06/2006
Indonesia	Suministro de un barco oceanográfico /formación pesquera, etcétera	Buques	FTDI, U.T.E.	10.198.684	Euro	1,00	10.198.684,00	30(15)	0,15	14/09/2006	03/11/2006
Indonesia	Informat. Ofic.central, Agencia Nacional.Servicio público	Servicios	Knowment AIE	6.888.832	Euro	1,00	6.888.832,00	30(15)	0,15	26/10/2006	15/12/2006
Indonesia	Equipamiento, difusión y transporte señal de TV	Telecomunic.	Broad Telecom	8.554.233	Euro	1,00	8.554.233,00	30(15)	0,15	13/12/2006	22/12/2006
Kenia	III Fase electrificación rural	Eléctrico	ABB	12.000.000	Euro	1,00	12.000.000,00	15(6)	1,10	13/12/2006	22/12/2006
Mauritania	Electrificación rural mediante energía solar	Eléctrico	Isofotón	2.070.834	Euro	1,00	2.070.834,00	20(5)	0,90	12/05/2006	16/06/2006



EN PORTADA

CUADRO 1 (continuación)
 DETALLE DE OPERACIONES APROBADAS CON CARGO AL FAD DURANTE 2006

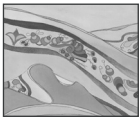
Pais / institución	Operación	Sector	Empresa	Importe	Moneda	Tipo cambio en euros	Importe euros	Amortización y carencia	Tipo de interés	Aprobación Cifad	Aprobación Consejo Ministros
Mozambique	Electrificación rural fotovoltaica	Eléctrico	Isofotón	3.999.191	Euro	1,00	3.999.191,00	25(8)	0,50	01/03/2006	26/05/2006
Mozambique	Línea crédito financiación pequeños y medianos proyectos	Varios	Varios	5.000.000	Euro	1,00	5.000.000,00	25(8)	0,50	26/10/2006	24/11/2006
Nicaragua	Optimización sistema abastecimiento y mejora medioambiental	Medio ambiente	Waser, S.A.	8.466.022	Euro	1,00	8.466.022,00	32(16)	2,00	19/01/2006	10/03/2006
Nicaragua	Suministro de cuatro embarcaciones para vigilancia recursos pesqueros	Buques	Rodman Polyship OLYSHIPS S.A.U.	10.945.000	Euro	1,00	10.945.000,00	32(16)	2,00	30/06/2006	28/07/2006
Nicaragua	Fortalecimiento técnico de siete centros formación profesional	Educación	Eductrade	5.599.851	Euro	1,00	5.599.851,00	32(16)	2,00	13/12/2006	22/12/2006
ONU	Fondo fiduciario Secretaría General. NNUU para asistencia Estados en Corte Internacional de Justicia	Org.no financ		25.000	Euro	1,00	25.000,00			30/06/2006	28/07/2006
ONU	Fondo de las Naciones Unidas para la democracia	Org.no financ.		830.000	Euro	1,00	830.000,00			30/06/2006	28/07/2006
ONU	Fondo voluntario NN.UU. contra la tortura	Org.no financ.		300.000	Euro	1,00	300.000,00			30/06/2006	28/07/2006
ONU	Fondo voluntario NN.UU. para las poblaciones indígenas	Org.no financ.		50.000	Euro	1,00	50.000,00			30/06/2006	28/07/2006
ONU	Contribución española 2006 programa NN.UU. para el desarrollo (PNUD)	Org.no financ.		18.250.000	Euro	1,00	18.250.000,00			30/06/2006	28/07/2006
ONU	Contribución española 2006 fondo español NN.UU. p/agricultura (FAO)	Org.no financ.		8.000.000	Euro	1,00	8.000.000,00			30/06/2006	28/07/2006
ONU	Contribución española 2006 F.F. para Irak grupo de desarrollo NN.UU.(UNDG ITF)	Org.no financ.		19.600.000	Euro	1,00	19.600.000,00			30/06/2006	28/07/2006
ONU	Contribución española.2006 al fondo Naciones Unidas para la infancia(UNICEF)	Org.no financ.		15.000.000	Euro	1,00	15.000.000,00			14/09/2006	22/09/2006
ONU	Contribución.español a fondo internacional.para desarrollo agrícola (FIDA)	Org.no financ.		2.000.000	Euro	1,00	2.000.000,00			14/09/2006	20/10/2006



EN PORTADA

CUADRO 1 (continuación)
 DETALLE DE OPERACIONES APROBADAS CON CARGO AL FAD DURANTE 2006

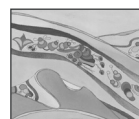
País / institución	Operación	Sector	Empresa	Importe	Moneda	Tipo cambio en euros	Importe euros	Amortización y carencia	Tipo de interés	Aprobación Cifad	Aprobación Consejo Ministros
ONU	Contribución española a fondo de población de las Naciones Unidas (FNUAP/UNFPA)	Org.no financ.		3.000.000	Euro	1,00	3.000.000,00			14/09/2006	20/10/2006
ONU	Contribución española 2006 a NN.UU. para medio ambiente	Org.no financ.		1.400.000	Euro	1,00	1.400.000,00			26/10/2006	17/11/2006
ONU	Contribución española 2006 Organización Mundial Salud (OMS)	Org.no financ.		8.000.000	Euro	1,00	8.000.000,00			26/10/2006	17/11/2006
ONU	Aportación de España a fondo para consolidación de la paz	Org.no financ.		2.600.000	Euro	1,00	2.600.000,00			26/10/2006	24/11/2006
ONU	Contribución España para ACNUR	Org.no financ.		12.500.000	Euro	1,00	12.500.000,00			26/10/2006	24/11/2006
ONU	Contribución española 2006 a NN.UU. para fondo de población (FNUAP/UNFPA)	Org.no financ.		3.000.000	Euro	1,00	3.000.000,00			26/10/2006	24/11/2006
ONU	Contribución española 2006 para NN.UU. lucha contra la desertificación	Org.no financ.		1.000.000	Euro	1,00	1.000.000,00			26/10/2006	24/11/2006
ONU	Fondo España-PNUD para consecución de los objetivos del milenio	Org.no financ.		528.000.000	Euro	1,00	528.000.000,00			13/12/2006	15/12/2006
ONU	Fondo constituido con Agencia NN.UU. para refugiados palestinos(UNRWA)	Org.no financ.		2.200.000	Euro	1,00	2.200.000,00			13/12/2006	22/12/2006
ONU	Fondo fiduciario temático «gobernabilidad democrática» PNUD	Org.no financ.		10.000.000	Euro	1,00	10.000.000,00			13/12/2006	22/12/2006
ONU	Fondo fiduciario para irak grupo desarrollo (UNDG ITF)	Org.no financ.		11.500.000	Euro	1,00	11.500.000,00			13/12/2006	22/12/2006
ONU	Fondo fiduciario para desarrollo (PNUD) para la energía y medio ambiente	Org.no financ.		2.000.000	Euro	1,00	2.000.000,00			13/12/2006	22/12/2006
ONU	Fondo fiduciario NN.UU.apoyo eliminar violencia contra mujeres/unifem	Org.no financ.		3.000.000	Euro	1,00	3.000.000,00			13/12/2006	22/12/2006



EN PORTADA

CUADRO 1 (continuación)
 DETALLE DE OPERACIONES APROBADAS CON CARGO AL FAD DURANTE 2006

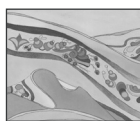
Pais / institución	Operación	Sector	Empresa	Importe	Moneda	Tipo cambio en euros	Importe euros	Amortización y carencia	Tipo de interés	Aprobación Cifad	Aprobación Consejo Ministros
ONU	Fondos convenio NN.UU. sobre diversidad biológica	Org.no financ.		800.000	Euro	1,00	800.000,00			13/12/2006	22/12/2006
ONU	Fondo convención marco NN.UU. sobre cambio climático	Org.no financ.		1.700.000	Euro	1,00	1.700.000,00			13/12/2006	22/12/2006
Org.no financ.	F.F.OTAN/Asoc.para la paz.proyecto en Serbia/Montenegro (PRISMA)	Org.no financ.		300.000	Euro	1,00	300.000,00		0,00	30/06/2006	28/07/2006
Org.no financ.	F.F./OTAN/Asoc. para la paz proyecto en Bosnia/Herzegovina (TRIANGLE)	Org.no financ.		300.000	Euro	1,00	300.000,00		0,00	30/06/2006	28/07/2006
Org.no financ.	F.F. de la Corte Penal Internacional para víctimas	Org.no financ.		50.000	Euro	1,00	50.000,00		0,00	30/06/2006	28/07/2006
Org.no financ.	F.F. para la asist. acción contra minas	Org.no financ.		2.000.000	Euro	1,00	2.000.000,00		0,00	30/06/2006	28/07/2006
Org.no financ.	Partnership for peace(ppp)Trust fund policy (OTAN)	Org.no financ.		200.000	Euro	1,00	200.000,00		0,00	30/06/2006	28/07/2006
Org.no financ.	Prog.asist.acc. contra minas antipersonal (AICMA) (OEA)	Org.no financ.		600.000	Euro	1,00	600.000,00		0,00	30/06/2006	28/07/2006
Org.no financ.	International trust fund for demining and mine victims asistente (ITF)	Org.no financ.		300.000	Euro	1,00	300.000,00		0,00	30/06/2006	28/07/2006
Org.no financ.	Programa para el control de armas cortas en África Occidental de la CEDEAO	Org.no financ.		250.000	Euro	1,00	250.000,00		0,00	30/06/2006	28/07/2006
Org.no financ.	Contribución de España 2006 al fondo español de la OEA	Org.no financ.		2.600.000	Euro	1,00	2.600.000,00		0,00	30/06/2006	28/07/2006
Org.no financ.	Contribución española 2006 al fondo de Act.secret gral.iberam.(SEGIB)	Org.no financ.		2.000.000	Euro	1,00	2.000.000,00		0,00	30/06/2006	28/07/2006
Org.no financ.	Contribución española 2006 fondo fiduciario catalizador educación para todos	Org.no financ.		7.000.000	Euro	1,00	7.000.000,00		0,00	30/06/2006	28/07/2006
Org.no financ.	Contribución española 2006 fondo español Sec.Gral.sistema Integración centramericana.	Org.no financ.		4.500.000	Euro	1,00	4.500.000,00		0,00	30/06/2006	28/07/2006
Org.no financ.	Contribución española 2006 F.F. ad hoc programa mundial de alimentos	Org.no financ.		12.000.000	Euro	1,00	12.000.000,00		0,00	30/06/2006	28/07/2006



EN PORTADA

CUADRO 1 (continuación)
 DETALLE DE OPERACIONES APROBADAS CON CARGO AL FAD DURANTE 2006

Pais / institución	Operación	Sector	Empresa	Importe	Moneda	Tipo cambio en euros	Importe euros	Amortización y carencia	Tipo de interés	Aprobación Cifad	Aprobación Consejo Ministros
Org.no financ.	Contribución española 2006 fondo central respuestas ante emergencias (cerf)	Org.no financ.		10.000.000	Dólares	1,27	7.898.894,00		0,00	30/06/2006	28/07/2006
Org.no financ.	Contribución española 2006 organiz.Estados Iberoamericanos. para la educación (OEI)	Org.no financ.		4.500.000	Euro	1,00	4.500.000,00	40(26)	0,10	14/09/2006	29/09/2006
Org.no financ.	Contribución española al fondo fiduciario España-UNESCO	Org.no financ.		2.500.000	Euro	1,00	2.500.000,00		0,00	14/09/2006	20/10/2006
Org.no financ.	Contrib.españ. 2006 al fondo español nueva iniciativa para el desarrollo de África (NEPAD)	Org.no financ.		10.000.000	Euro	1,00	10.000.000,00			26/10/2006	17/11/2006
Org.no financ.	Fondo fiduciario para la reconstrucción. de Libano	Org.no financ.		5.000.000	Euro	1,00	5.000.000,00			13/12/2006	22/12/2006
Org.no financ.	Fondo español organización panamericana de la salud (OPS)	Org.no financ.		6.000.000	Euro	1,00	6.000.000,00			13/12/2006	22/12/2006
Org.no financ.	Ventanilla 3 Mecanismo Inter.temporal territorios palestinos	Org.no financ.		5.000.000	Euro	1,00	5.000.000,00			13/12/2006	22/12/2006
Perú	Equipamiento para biblioteca	Educación	Alecop, S. Coop.	2.487.050	Dólares	1,32	1.878.437,00	30(14)	0,10	26/10/2006	01/12/2006
Senegal	Línea de crédito para financiación de pequeños proyectos	Varios	Varias	20.000.000	Euro	1,00	20.000.000,00	25(8)	0,50	15/06/2006	16/06/2006
S-organ	Contribución al comité internacional de la Cruz Roja	Org.no financ.		6.600.000	Euro	1,00	6.600.000,00			13/12/2006	22/12/2006
S-organ	Creación de una línea FEV Multilateral	Ifis		15.000.000	Euro	1,00	15.000.000,00			13/12/2006	29/12/2006
Túnez	Parque eólico Sidi Daoud. 3ª fase	Medioambiente	Made	19.523.096	Euro	1,00	19.523.096,00	43(24)	0,10	30/06/2006	28/07/2006
Túnez	Suministro e inst.sistema alumbrado y ahorro energético	Eléctrico	Saicru, S.A.	12.236.425	Euro	1,00	12.236.425,00	38(21)	0,10	26/10/2006	24/11/2006
Turquía	Planta de tratamiento de aguas residuales	Medioambiente	Pasch y Cia., S.A.	8.230.187	Euro	1,00	8.230.187,00	34(11)	0,10	01/03/2006	24/03/2006
Turquía	Ampliación línea férrea alta velocidad Ankara-Estambu	Transporte	UTE OHL/ Alarko/ Guinovart	7.249.134	Euro	1,00	7.249.134,00	34(16)	0,10	13/12/2006	22/12/2006

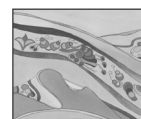


EN PORTADA

CUADRO 1 (continuación)
 DETALLE DE OPERACIONES APROBADAS CON CARGO AL FAD DURANTE 2006

País / institución	Operación	Sector	Empresa	Importe	Moneda	Tipo cambio en euros	Importe euros	Amortización y carencia	Tipo de interés	Aprobación Cifad	Aprobación Consejo Ministros
Unctad	Contribución España F.F. Conferencia NN.UU. Para el comercio y desarrollo (UNCTAD)	Org.no financ.		300.000	Euro	1,00	300.000,00			30/06/2006	28/07/2006
Línea FEV	Renovación línea FEV. modalidad pública	Servicios		25.000.000	Euro	1,00	25.000.000,00			13/12/2006	22/12/2006
Línea ATAS	Línea ATAS. creación línea asistencia técnica a África subsahariana	Servicios		4.500.000	Euro	1,00	4.500.000,00			13/12/2006	22/12/2006
Vietnam	Sum.equipos produc.transm.TV. en provincia de Ha Giang	Telecomunic.	Broad Telecom	4.037.915	Euro	1,00	4.037.915,00	16(5)	0,50	01/03/2006	24/03/2006
Vietnam	Sum.equipos para estación radio y TV. de Yen Bai	Telecomunic.	Broad Telecom	4.080.575	Euro	1,00	4.080.575,00	16(5)	0,50	30/06/2006	28/07/2006
Vietnam	Suministro equipos planta tratamiento residuos en Danang	Medio ambiente	Industrias Leblan	4.985.311	Dólares	1,27	3.937.844,00	15(6)	2,00	30/06/2006	28/07/2006

Fuente: Subdirección General de Fomento Financiero a la Internacionalización



EN PORTADA

los cuales 60 millones de euros serán financiados con crédito FAD. El proyecto se enmarca dentro de otro mayor que consiste en la puesta en funcionamiento de la primera etapa de la línea 1 del metro de Argel. Se trata de un proyecto muy interesante desde el punto de vista comercial, ya que presenta un alto valor añadido y un elevado componente tecnológico. También lo es desde el punto de vista social, ya que contribuirá a mejorar el nivel de vida de la población de Argel.

Un proyecto en *China* para la ampliación de la red de gas natural de la ciudad de Lanzhou (Gansu), por importe de 32.918.108 euros.

- Contribución reembolsable al Banco Centroamericano de Integración Económica — Además de los créditos a la exportación de carácter bilateral, entre las operaciones con cargo al FAD Internacionalización a iniciativa del Ministerio de

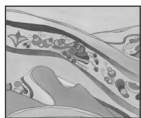
Industria, Turismo y Comercio, destaca la aprobación durante 2006 de una contribución de carácter financiero reembolsable al Banco Centroamericano de Integración Económica (BCIE) por importe del contravalor en euros de 40.000.000 dólares USA. Dicha contribución reembolsable será dedicada a la financiación de proyectos en sectores de energías renovables y medio ambiente en Centroamérica que favorezcan el cumplimiento por parte de España del protocolo de Kioto.

2. Operaciones aprobadas a iniciativa del Ministerio de Economía y Hacienda

El FAD continúa siendo un instrumento fundamental para contribuir y fortalecer la presencia española en instituciones financieras internacionales (IFI) y otros organismos internacionales. Estas contribuciones financieras permiten incrementar la

presencia de España a nivel internacional a la vez que se facilita la participación de empresas españolas en los proyectos que llevan a cabo dichas instituciones.

En el año 2006, el importe que aprobó el Consejo de Ministros en concepto de aportación a estas Instituciones a iniciativa del Ministerio de Economía y Hacienda fue de 167,8 millones de euros repartidos en 7 aportaciones, entre las que destacan la contribución a la asociación internacional de fomento, del grupo Banco Mundial, por un importe de 70 millones de euros; la contribución al Banco Interamericano de Desarrollo, por importe de 30 millones de euros y la contribución al Banco Africano de Desarrollo, también por importe de 30 millones de euros.



EN PORTADA

3. Operaciones aprobadas a iniciativa del Ministerio de Asuntos Exteriores y de Cooperación

En cuanto a las aportaciones a instituciones financieras y organismos internacionales aprobadas por Consejo de Ministros a iniciativa del Ministerio de Asuntos Exteriores y Cooperación, ascendieron a un importe de 808,8 millones de euros. Naciones Unidas (ONU) recibió aportaciones para 24 fondos distintos, entre las que destaca, en primer lugar, la contribución española de 528 millones de euros para la constitución de un fondo fiduciario para la consecución de los objetivos del milenio en el marco del programa de las Naciones Unidas para el desarrollo o PNUD, la aportación de 19,6 millones de euros al fondo para Irak del grupo de desarrollo de Naciones Unidas o la aportación de 18,25 millones de euros como contribución española al programa de Naciones Unidas para el desarrollo. Asimismo se han realizado contribuciones al fondo de Naciones Unidas para la infancia, al alto comisiona-

do de las Naciones Unidas para los refugiados («ACNUR»), al fondo fiduciario temático «governabilidad democrática», a la organización mundial de la salud (OMS) y a la FAO, entre otros.

3. Distribución geográfica

3.1. Por áreas geográficas

Teniendo en cuenta las operaciones susceptibles de ser asignadas a un área geográfica concreta (tanto bilaterales como multilaterales) el FAD se ha distribuido de la forma siguiente:

- *Asia* es el principal destino del FAD en 2006, con un importe recibido de 213 millones de euros, lo que supone un notable aumento respecto del importe recibido en 2005 (135 millones de euros).

- Otro de los principales destinos del FAD y aquél en el que más se han incrementado los fondos recibidos, invirtiendo la tendencia observada en los períodos precedentes, es *América*, al que le han correspondido 180 millones de euros (en 2005 tan sólo recibió 9 millones de euros).

- *África* presenta una cifra de fondos recibidos similar a la del período anterior, correspondiéndole 178 millones de euros en 2006, frente a los 159 millones de euros recibidos en 2005.

- *Europa*, principal receptor del FAD en 2005, pierde importancia tanto en términos absolutos como relativos, convirtiéndose en el área geográfica que menos fondos percibió en 2006. Tan sólo le corresponden 83 millones de euros, frente a los 173 recibidos en 2005.

3.2. Por países

Teniendo en cuenta únicamente las operaciones bilaterales aprobadas con car-

go al FAD a iniciativa del Ministerio de Industria, Turismo y Comercio (es decir, descontando la contribución al BCIE, las líneas FEV, la compensación al ICO por los gastos de gestión y las contribuciones a instituciones multilaterales y organismos internacionales), el análisis por países muestra lo siguiente:

- *Bosnia-Herzegovina* recibe el 16,32 por 100 de los créditos bilaterales con cargo al FAD Internacionalización (excluyendo la aportación al BCIE). Este importe se corresponde con un único proyecto: el mayor acometido en 2006 con cargo al FAD, que ya se ha comentado.

- *Argelia* recibió el 14,48 por 100 del importe de los créditos bilaterales con cargo al FAD Internacionalización, también con un único proyecto en el sector transportes.

- *China* ocupa el tercer lugar con un 10,60 por 100 de los fondos recibidos por importe de 43,9 millones de euros, siendo esta cantidad la mitad de lo recibido el año anterior. Esta cuantía se corresponde con 6 proyectos en las áreas de infraestructuras y sanidad principalmente.

- El resto de países para los que se han aprobado proyectos en Consejo de Ministros suponen en torno al 56 por 100 del total aprobado (frente al 16 por 100 del período anterior).

Se observa, por tanto, una mayor dispersión geográfica de los créditos a la exportación con cargo al FAD, si bien subsiste la concentración en países como Argelia y China, de elevado interés para la política comercial y exterior de España.

4. Distribución por sectores

Teniendo en cuenta únicamente las operaciones de carácter bilateral aprobadas a iniciativa del Ministerio de Industria, Turismo y Comercio, excluida la aportación

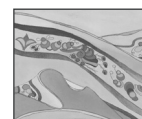
al BCIE, puede decirse que la distribución sectorial del FAD ha sido la siguiente:

- En primer lugar, cabe destacar el sector *transportes*, que representa un 33 por 100 en relación con el total. En este porcentaje están incluidas las dos operaciones de exportación de trenes a Bosnia-Herzegovina y Argelia, las cuales demuestran el desarrollo y la competitividad que está alcanzando este sector de tecnología media-alta en España. Asimismo, se incluyen en este sector dos operaciones realizadas en China y Turquía.

- En segundo y tercer lugar se sitúan el sector de *infraestructuras y sanidad*, que representan un 13,8 por 100 y 10,5 por 100 respectivamente. El primero ha aumentado considerablemente respecto al ejercicio anterior (57 millones de euros en 2006 frente a 2 millones de euros en 2005) y comprende cuatro proyectos, de entre los que cabe destacar un proyecto de ampliación de la red de gas natural en China por importe de 32 millones de euros, así como un proyecto de construcción de puentes metálicos en Indonesia por importe de 13 millones de euros.

- A continuación aparecen los sectores de *servicios, educación y eléctrico*. Tanto el sector servicios como el eléctrico han visto disminuir su participación en el FAD, mientras que el sector educación ha experimentado un notable aumento

- Por último, hay que hablar de los sectores de *buques y telecomunicaciones*, que continúan siendo los menos importantes en términos relativos, pero que han aumentado considerablemente en términos absolutos respecto del período anterior. Corresponden a proyectos en Vietnam, Indonesia y Nicaragua.



EN PORTADA

5. Análisis cualitativo

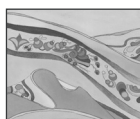
A continuación, se presenta un análisis cualitativo de los créditos a la exportación

con apoyo oficial concedidos a lo largo de 2006 desde una doble perspectiva: las condiciones financieras y el elemento de concesionalidad de los mismos.

- Respecto a las *condiciones financieras*, el Cuadro 2 ofrece las condiciones medias de los créditos a la exportación de Estado a Estado concedidos a lo largo del año 2006 con cargo al FAD:

CUADRO 2 CONDICIONES FINANCIERAS MEDIAS			
Condiciones financieras medias	Año 2004	Año 2005	Año 2006
Tipo de interés (porcentaje).....	0,89	0,29	0,61
Plazo de amortización (años).....	25,60	22,95	23,44
Período de carencia (años).....	10,50	7,69	8,46
Tasa de mezcla (porcentaje).....	81,00	87,72	82,62
Importe medio (millones de euros).....	12,77	20,49	5,21

Fuente: Subdirección General de Fomento Financiero a la Internacionalización



EN PORTADA

En comparación con ejercicios anteriores, se invierte la tendencia en la reducción del *tipo de interés*, aumentando el tipo medio en 2006 hasta el 0,89 por 100 respecto del 0,29 por 100 registrado en 2005, lo cual supone un ligero encarecimiento del coste del crédito. Este encarecimiento se ve compensado por los mayores plazos de amortización y períodos de carencia concedidos en 2006. Respecto a la tasa de mezcla (porcentaje de crédito FAD con respecto al total de la financiación con apoyo oficial concedido al proyecto), sufre un descenso respecto a 2005, pasando del 87,72 por 100 al 81 por 100.

- El *elemento de concesionalidad* indica el nivel de donación implícita de la financiación total con cargo al FAD en relación con las condiciones de mercado. En el ejercicio 2006 se alcanza una tasa media del 40,97 por 100, lo que supone un incremento respecto de la tasa media del 2005, que se situó en 37,57 por 100. Ello es reflejo de los mayores períodos de amortización y carencia concedidos en este período.

6. Novedades en la gestión

Durante 2006 se efectuaron los cambios normativos que posibilitan la participación de la Sociedad Estatal Española P4R, SA, antigua Expansión Exterior S.A., como medio propio instrumental para asistir la gestión del FAD.

Por acuerdo de Consejo de Ministros de 7 de diciembre de 2006, la sociedad Expansión Exterior pasó a convertirse en el medio instrumental propio de la Administración, adquiriendo el Instituto de Comercio Exterior (ICEX) el 100 por 100 de sus acciones y correspondiendo su tutela al Ministerio de Industria, Turismo y Comercio, a través de la Secretaría de Estado de Turismo y Comercio. Asimismo se procedió a modificar el objeto social de la empresa a fin de adaptarlo a su nueva naturaleza como medio propio instrumental.

Con el objeto de mejorar la calidad y eficacia de la ayuda que se otorga bajo el FAD, se propone la posibilidad de que, con cargo a la dotación del FAD, le pueda corresponder a la Sociedad Estatal Española P4R, S.A. distintas actividades en el ciclo del proyecto: la evaluación previa de los proyectos, la asistencia técnica previa y durante la licitación, las auditorías de precios, así como la supervisión en la ejecución de los proyectos y su evaluación posterior.

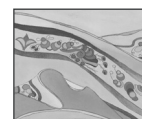
7. Línea para la identificación, seguimiento y evaluación de proyectos

Las operaciones formalizadas a lo largo del año 2006 han sido cuatro, por un importe de 755.422,95 euros. Dos de estas operaciones han permitido evaluar la realización de proyectos financiados con cargo al FAD en las áreas de Europa y Asia y en las áreas de África e Iberoamérica, respec-

CUADRO 3
 OPERACIONES FEV APROBADAS EN 2006

Operaciones	País	Importe(euros)
Transferencia Metodológica Turismo, S Miguel de Tucumán	Argentina	99.659
Conexión Ffcc. San Paulo-Campinas. Enlace aeropuerto Viracop	Brasil	90.000
Mejora Infraestructuras y equipamiento Puerto Pesquero de Mindelo	Cabo Verde	95.000
Tren Ligero de Tiexi (Shenyang, prov Liaoning)	China	200.000
Marco regulatorio atracción IE en proyectos de Infraestructura	China	250.000
Plan Maestro Pto La Unión-Bases concesión	El Salvador	100.000
Plan Estratégico Desarrollo Portuario	El Salvador	100.000
Valoración biomasa bosques para generación energía eléctrica	Guatemala	248.634
Parque Eólico isla Nias	Indonesia	210.000
Línea férrea Melloussa-Tetuán	Marruecos	250.000
Central de desalación en el Gran Agadir	Marruecos	200.000
Diseño nuevo sistema peaje autopistas ADM	Marruecos	150.000
Valoración biomasa bosques para generación energía eléctrica	Panamá	250.000
Mejora sistemas producción agraria	Panamá	80.000
Impacto privatizaciones y concesiones	Perú	233.290
Catastro, titulación y registro de tierras rurales	Perú	319.963
Modernización sector educación superior	República Dominicana	98.000
Rehabilitación ecológica Donbass-Este	Rusia	250.000
Control de tráfico ciudad de Túnez	túnez	320.000
Informatización red hospitalaria	Túnez	99.994
Mejora servicios auxiliares en plantas hidroeléctricas	Turquía	398.976
Mejora eficiencia de turbinas en plantas hidroeléctricas	Turquía	532.010
Modernización sistema SCADA en plantas hidroeléctricas	Turquía	1.279.327
Planta tratamiento de aguas residuales en Edremit	Turquía	66.500
Terminal pesquera en la Bahía de Montevideo	Uruguay	200.000
Colector vial perimetral norte Montevideo -2	Uruguay	99.872
Planta desalinizadora isla Bach	Vietnam	25.000
Total bilateral FEV Público	Público	6.326.225
Proyecto hidroeléctrico «La Ruidosa»	Honduras	296.550
Central Hidroeléctrica «San Vicente Pacún-Panajabal»	Guatemala	200.000
Planta tratamiento de aguas en Laguna Lake (Manila)	Filipinas	295.000
Instituto Tecnológico de soldadura para Centroamérica	Panamá	175.205
Mejora Centro de Referencia Pesquero	Argelia	349.600
Total FEV privado	Privado	440.857
Reposición fondo fiduciario para el Banco Europeo de Reconstrucción y Desarrollo	Berd	3.000.000
Total multilateral		3.000.000
Total FEV		9.767.081

Fuente: Subdirección General de Fomento Financiero a la Internacionalización



EN PORTADA

tivamente. Las otras dos operaciones han consistido en trabajos de evaluación técnica y asistencia en la preparación de documentos de licitación para proyectos en Siria y Vietnam.

8. Operaciones del Fondo de Estudios de Viabilidad (FEV) con cargo al FAD

En el año 2006, el grupo de trabajo del FEV aprobó un total de 33 operaciones con cargo al FEV, por un importe de 9,8

millones de euros. En el Cuadro 3 se ofrece información sobre estas operaciones, especificando su distribución geográfica y sectorial, que está en consonancia con las prioridades de la política comercial española.

Cabe destacar que en 2006, la dotación total para el FEV era de 107 millones de euros.

Asimismo, se ha procedido a aprobar dos líneas de crédito en 2006 para la financiación de estudios y asistencia técnica:

— Línea FEV: se aprobó una línea de financiación de estudios de viabilidad

Magnitudes	2006	2005	2004	2003	2002
Aprobaciones Consejo Ministros	1.454	641,11	603,89	615,65	612,36
Formalizaciones	1.703	465,02	416,90	561,48	549,01
Disposiciones (pagos por FAD) (1).....	799	439,27	564,52	527,01	578,56
Ingresos por créditos (2).....	300,94	231,46	200,85	250,27	248,78
(1)-(2) Desembolsos netos	498	207,67	363,67	276,74	329,78

Fuente: Subdirección General de Fomento Financiero a la Internacionalización

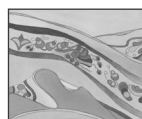
(FEV) por importe de 25 millones de euros para financiar estudios de viabilidad y otras actividades de asistencia técnica dirigida a países considerados prioritarios para la política comercial española.

— Línea ATAS: se aprobó la creación de una línea de asistencia técnica para África Subsahariana (ATAS) por importe de 4,5 millones de euros. Se trata de una línea específica destinada exclusivamente a estos países para instruirles en los requisitos necesarios para la elaboración de procedimientos licitatorios. Con ello se pretende conseguir una mayor cooperación empresarial, un aumento de los intercambios y un impulso a proyectos de inversión generadores de empleo, así como contar con garantías de que los proyectos se ejecuten totalmente.

bien se incrementa notablemente en 2006 (un 266 por 100), alcanzando los 1.703 millones de euros.

Las disposiciones o pagos por FAD efectuadas por el ICO sumaron 799 millones de euros. Esta partida incluye los pagos efectuados a las empresas exportadoras en función de la ejecución del proyecto autorizado y los desembolsos a instituciones financieras internacionales y otros organismos internacionales (tanto en concepto de contribuciones como de inversiones financieras permanentes). Los ingresos por créditos, en concepto de amortización e intereses, ascendieron a 301 millones de euros, frente a los 231 millones de euros en 2005. La principal razón de este aumento es el pago efectuado por Angola de parte de su deuda (92,5 millones de euros). Los desembolsos netos son la diferencia entre disposiciones e ingresos por créditos; en 2006 esta partida fue de 498 millones de euros.

El desglose de las disposiciones por conceptos refleja la evolución de los pagos



EN PORTADA

9. Magnitudes financieras del FAD

En el Cuadro 4 se recogen las principales magnitudes del FAD desde el año 2002 hasta el 2006.

En relación a las aprobaciones de Consejo de Ministros, se puede observar un notable aumento respecto de los períodos anteriores, explicado por la mayor dotación presupuestaria del FAD en el año 2006 (1.528 millones de euros frente a los 672 millones de euros del año 2005). El importe de formalizaciones (importe correspondiente a operaciones para las que se ha firmado convenio de crédito) tam-

Conceptos	2006	2005	Variación porcentual
Pagos por créditos	258,19	202,02	27,80
Pagos por donaciones.....	35,54	26,76	32,80
Contribuciones a instituciones multilaterales	450,70	210,49	114,11
Total	744,43	439,27	69,40

Fuente: Subdirección General de Fomento Financiero a la Internacionalización

CUADRO 6
ORIGEN Y APLICACIÓN DE FONDOS DEL FAD 2005-2006
(Datos en millones de euros)

Conceptos	2006	2005
Origen de fondos		
Ingresos por créditos	300,94	231,46
Dotación del Tesoro*	512,09	310,51
Devolución de pagos	27,22	0,03
Reducción de tesorería.....	--	--
Total origen de fondos	813,06	542,01
Aplicación de fondos		
Pagos por créditos.....	258,186	202,02
Pagos a organismos multilaterales.....	451,176	210,49
Pagos por donaciones	35,54	26,76
Otros	53,95	53,38
Incremento de tesorería.....	5,74	49,36
Total aplicación de fondos	813,06	542,01

* Estas dotaciones no incluyen las peticiones de fondos solicitadas en diciembre de 2006, con cargo al Presupuesto del año 2006, por importes de 191,05 millones de euros y 588,73 millones de euros, que se recibieron el 2 de enero de 2007. El total de dotación utilizada de 2006 se eleva a 1.291 millones de euros.

Fuente: Subdirección General de Fomento Financiero a la Internacionalización

por créditos, donaciones y contribuciones a instituciones multilaterales (Cuadro 5).

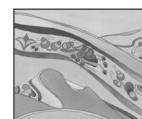
El Cuadro 6 muestra información sobre el origen y aplicación de fondos del FAD en los años 2005 y 2006.

10. Cuentas de crédito FAD

Por último, para completar el análisis del funcionamiento del fondo de ayuda al desarrollo en este periodo, se adjuntan las cuentas de créditos FAD a 31 de diciembre de 2006.

La cifra de crédito dispuesto ordinario acumulado en el balance a 31 de diciembre de 2006 se reduce un 6,56 por 100 como consecuencia de la mayor cantidad de crédito no dispuesto durante el ejercicio. Asimismo, se observa que el importe de créditos refinanciados ha caído de forma acusada respecto al ejercicio anterior.

Por último, respecto al índice de morosidad del FAD (*ratio* entre las operaciones que resultan impagadas respecto al total de operaciones), éste se sitúa a 31 de diciembre de 2006 en el 8,86 por 100, cifra inferior a la de 2005, que fue de 9,19 por



EN PORTADA

CUADRO 7
CUENTAS DE CRÉDITO DEL FAD 2005-2006
(Datos en miles de euros)

Conceptos	31-dic-06	31-dic-05	Variación en porcentajes
Crédito dispuesto ordinario	4.166.782	4.459.291	-6,50
Crédito formalizado	4.922.768	4.875.530	0,90
Crédito no dispuesto	-755.986	-416.238	81,62
Crédito refinanciado	195.554	270.825	-27,79
Deudores vencidos	423.830	478.754	-11,47
Crédito ordinario	386.582	446.137	-13,35
Crédito refinanciado.....	37.248	32.616	14,20
Cuentas de crédito	4.786.166	5.208.871	-8,12
Crédito ordinario	4.553.364	4.905.429	-7,18
Crédito refinanciado	232.802	303.442	-23,28

Fuente: Subdirección General de Fomento Financiero a la Internacionalización

100. Este descenso es consecuencia del pago efectuado por Angola de parte de su deuda (83,98 por 100). Los principales deudores morosos del FAD son Cuba (196 millones de Euros), Argentina (48 millones de euros) y Sudán (40 millones de Euros).

11. Conclusiones

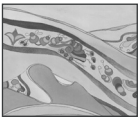
Durante 2006 se observa un notable aumento en la dotación del FAD y por tanto en las aprobaciones por Consejos de Ministros. Este incremento se debe fundamentalmente a las operaciones efectuadas con instituciones financieras multilaterales, ya sea a iniciativa del Ministerio de Economía y Hacienda o del Ministerio de Asuntos Exteriores y Cooperación. En concreto, la cifra de operaciones por este capítulo asciende a 976 millones de euros y representa el 67,1 por 100 del FAD para 2006.

El FAD ha continuado siendo en 2006 un instrumento fundamental para la internacionalización de las empresas españolas. En 2006, las dos mayores operaciones reembolsables financiadas con cargo al

FAD han consistido en suministro de trenes para Bosnia-Herzegovina y Argelia, operaciones ambas con elevado contenido tecnológico y que contribuyen además a mejorar notablemente el sector transportes de los países receptores. Como consecuencia de estas operaciones, Bosnia-Herzegovina y Argelia, seguidas de China, son los principales receptores de créditos FAD en 2006 y el sector de los transportes, el principal destino sectorial.

Igualmente ha contribuido a la internacionalización el fondo de estudios de viabilidad («FEV»), con cargo al cual se han aprobado operaciones por importe de 9,8 millones de euros.

En 2006 se ha producido una importante novedad que contribuirá a mejorar la gestión y el seguimiento de la ejecución de los proyectos de exportación financiados con cargo al FAD. La Sociedad Estatal Española P4R, SA, medio propio instrumental de la Secretaría de Estado de Turismo y Comercio, realizará operaciones de asistencia técnica en relación con la gestión y ejecución de los créditos a la exportación en condiciones concesionales financiados con cargo al FAD.



EN PORTADA